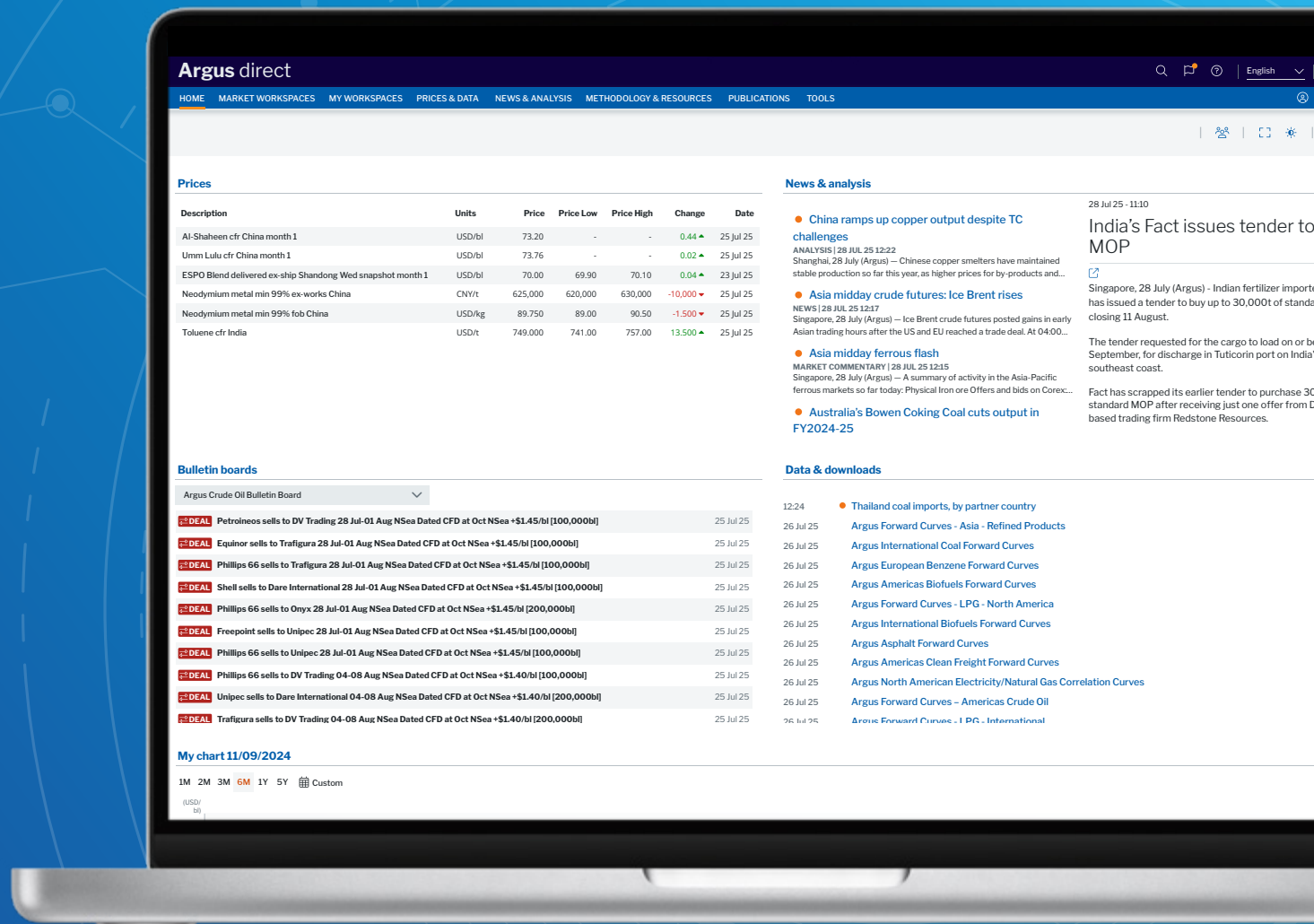


Argus Direct

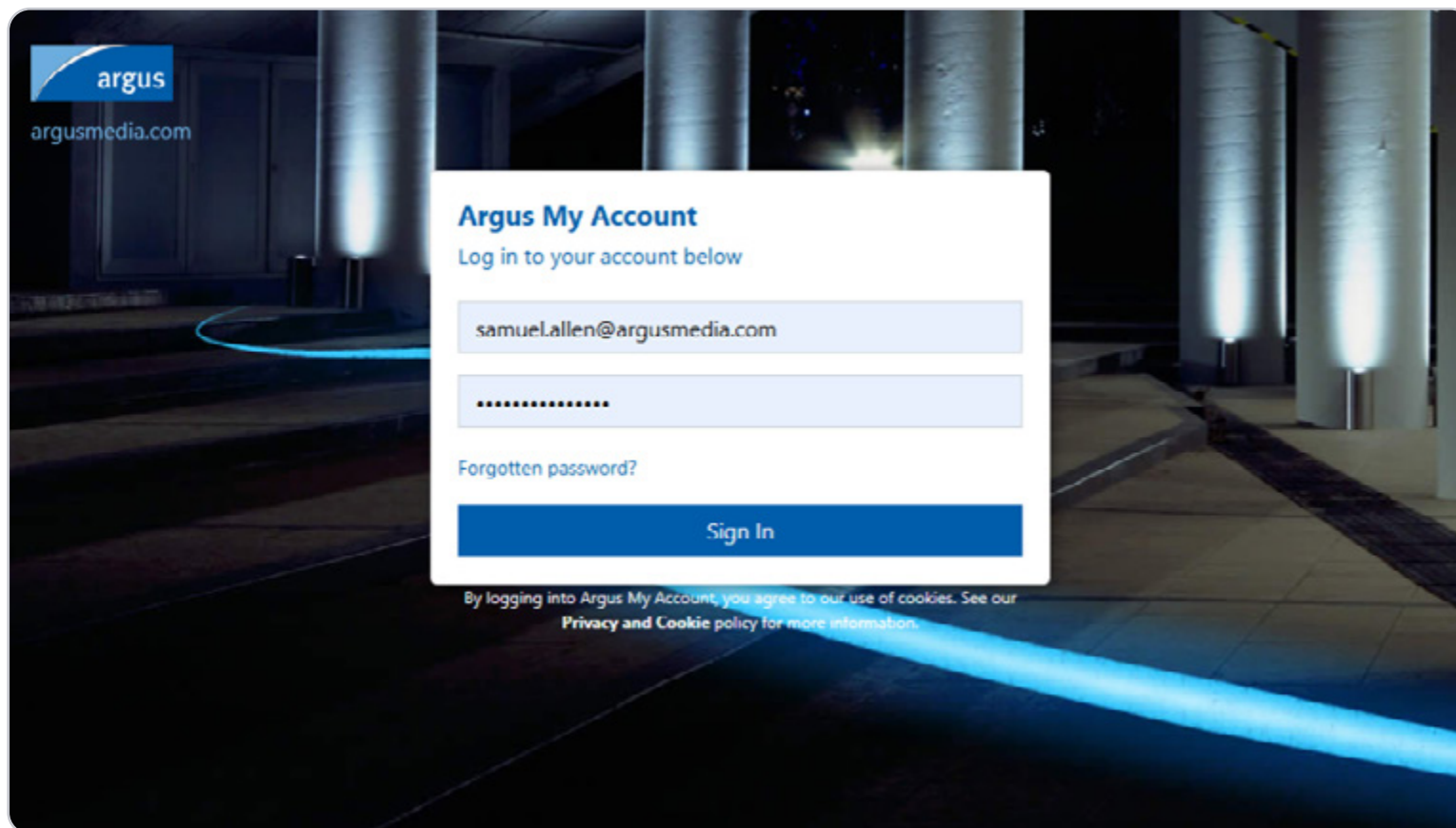
Руководство пользователя



Содержание

Вход в систему	3	Цены и данные	14
Главный экран	4	Корректировки цен	14
Рабочие пространства по рынкам	5	Информационные панели	15
«Мои рабочие пространства»	7	Данные и загрузки	15
Виджеты	8	Data Science Studio	16
Виджет цен	8	Новости и аналитика	17
Виджет новостей	11	Отчёты	18
Виджет диаграмм	12	Поиск	19
Формулы	13	Оповещения о ценах	20
		Настройки оповещений	21





argus
argusmedia.com

Argus My Account

Log in to your account below

samuelallen@argusmedia.com

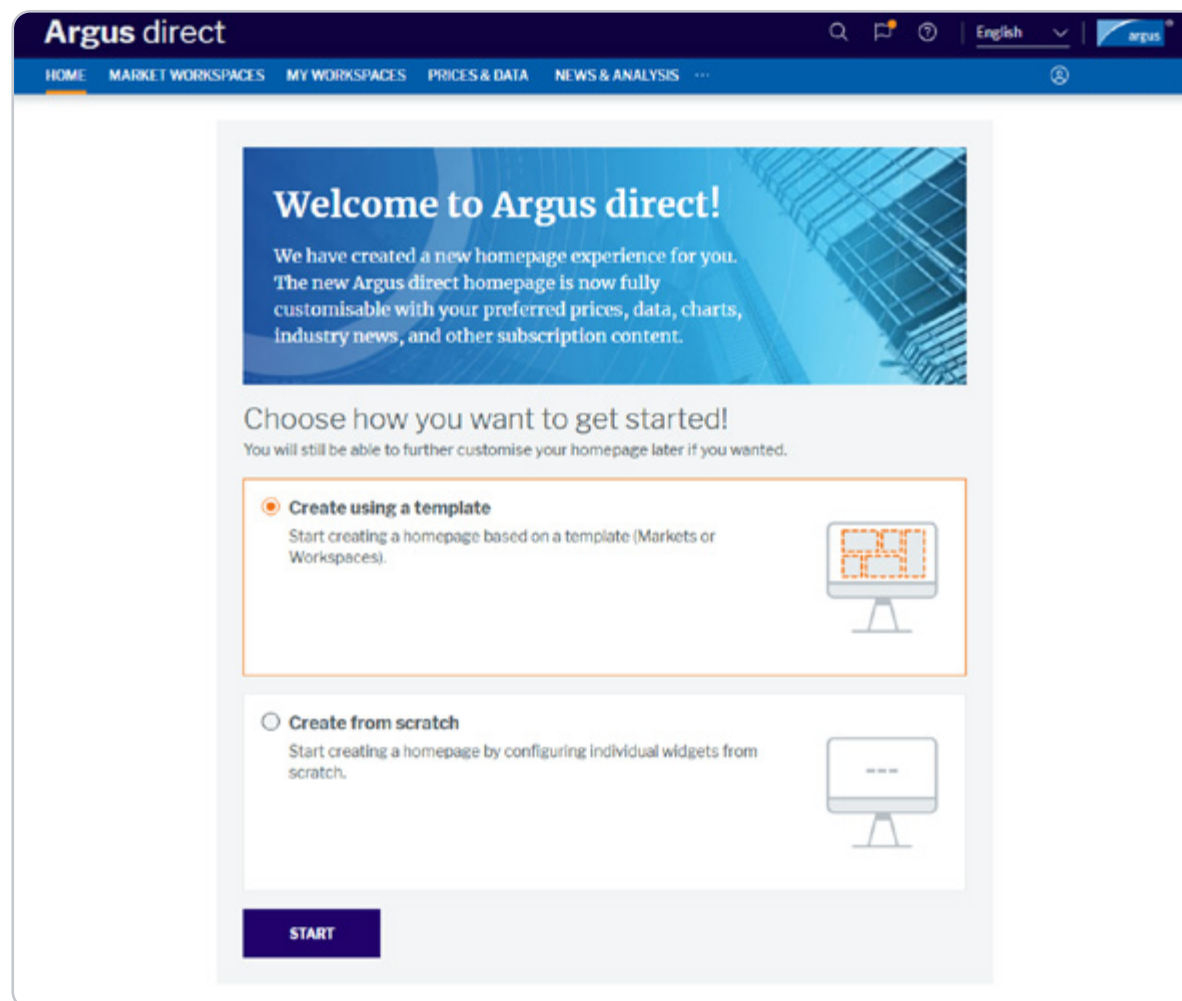
.....

[Forgotten password?](#)

Sign In

By logging into Argus My Account, you agree to our use of cookies. See our [Privacy and Cookie policy](#) for more information.

Введите свой адрес электронной почты и пароль и нажмите «Войти»

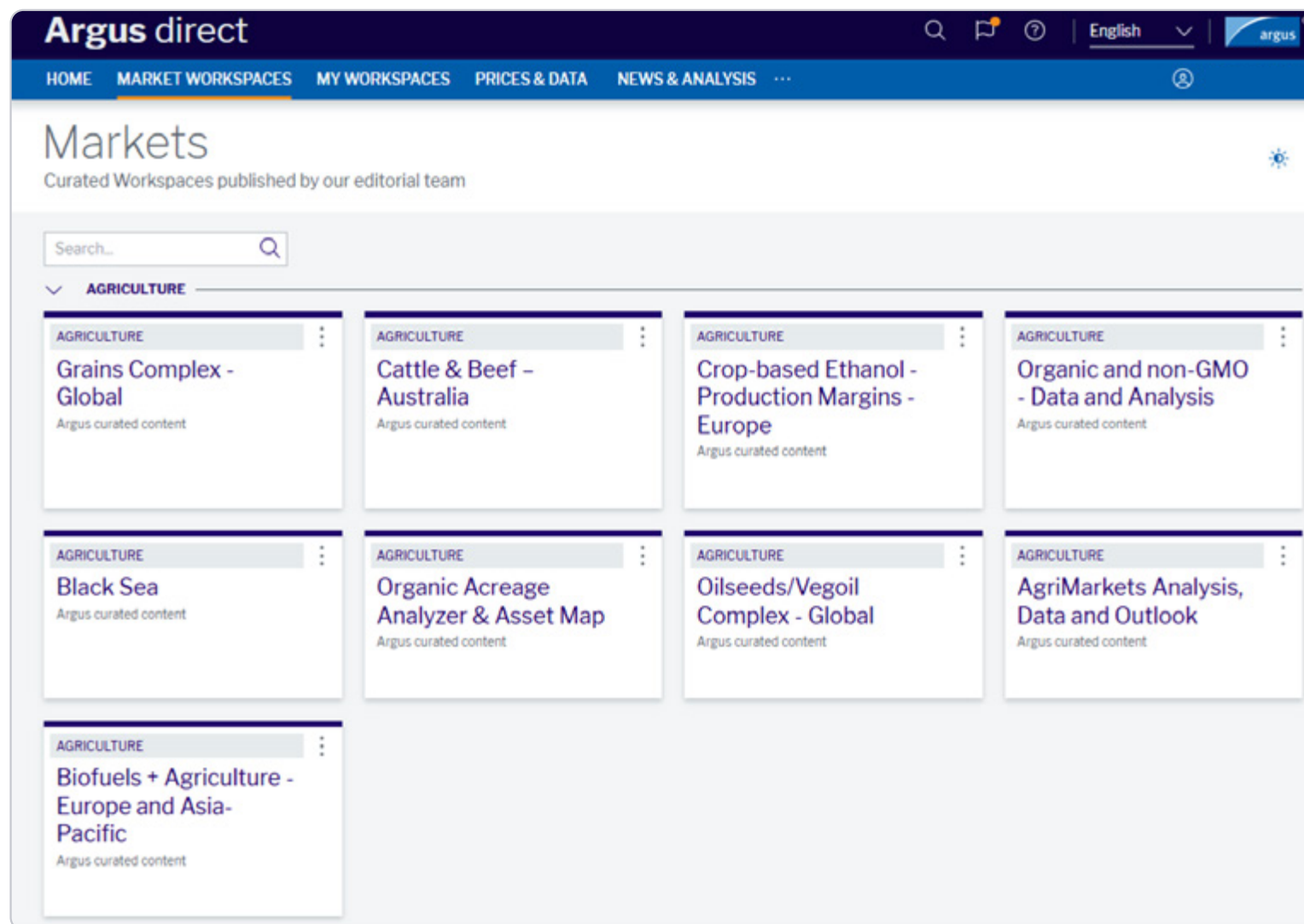


Вашу домашнюю страницу можно настроить, добавив в нее наиболее важную для вас информацию, включая цены, новости, диаграммы и многое другое.

- **Создание с помощью шаблона:** для начала вы можете использовать шаблон, соответствующий выбранному вами товару. Затем вы можете изменить его по своему усмотрению.
- **Создание с нуля:** создайте собственную домашнюю страницу.

Для существующих клиентов доступна возможность перенести имеющуюся домашнюю страницу.

Если вы уже настроили главный экран, ваше рабочее пространство будет отображаться по умолчанию.



Рабочие пространства по рынкам содержат набор готовых информационных панелей с котировками Argus, рыночными отчетами, новостями и прочей информацией для каждого сервиса, на который вы подписаны.

Argus direct

HOME MARKET WORKSPACES MY WORKSPACES PRICES & DATA NEWS & ANALYSIS METHODOLOGY & RESOURCES PUBLICATIONS TOOLS

AGRICULTURE
Grains Complex - Global

Overview
This dashboard contains **market insights, analysis and cash prices** for global **wheat, corn and barley** markets, as well as **grains freight rates**.

Useful links
For the full report: [Argus AgriMarkets PDF](#). Accédez au tableau de bord [Marché des grains - Monde](#)

Wheat market analysis
Market Commentary | Wheat

Feed grains: SpanMed buyers eye EU-US developments
MARKET COMMENTARY | 30 JUN 25 18:34
London, 30 June (Argus) — In Spain's Mediterranean ports, sellers offering Brazilian corn for August shipment kept their offers...

Wheat: Ukraine offers fall back below EU wheat
MARKET COMMENTARY | 30 JUN 25 18:33
Paris, 30 June (Argus) — Wheat sellers in Ukraine caved into pressure from cheaper EU wheat on Monday, while Russian price...

Wheat: Brazil new-crop woes could boost imports
MARKET COMMENTARY | 27 JUN 25 19:21
London, 27 June (Argus) — Possible issues with new-crop wheat in Brazil could lead to the country's higher-than-expected wheat...

Wheat: Market stalls, harvest pressure fails to

Weekly wrap of grains and oilseeds insights
30 Jun 25 - 18:11

Weekly wrap of grains and oilseeds insights

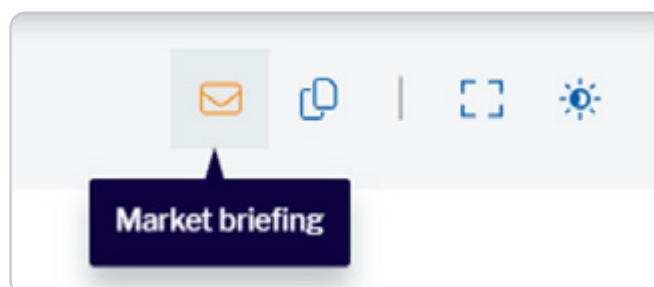
Wheat
Wheat prices fell last week on Euronext and in Chicago. A ceasefire between Israel and Iran, sharply lower crude oil prices, strong first yields of winter barley in France, and a pause in rains in the US winter wheat area have pressured wheat prices globally. In Russia, recent delays of the wheat harvest in the southern regions supported wheat prices at about \$220-225/t fob Novorossiysk. Market talk of [first disappointing wheat yields](#) in those areas could lead to a third wave of funds buying back positions. Such a scenario, hypothetical so far, could be short-lived because of expected strong wheat output in Russia's Central and Volga

Download grains fundamentals datasets (Excel)

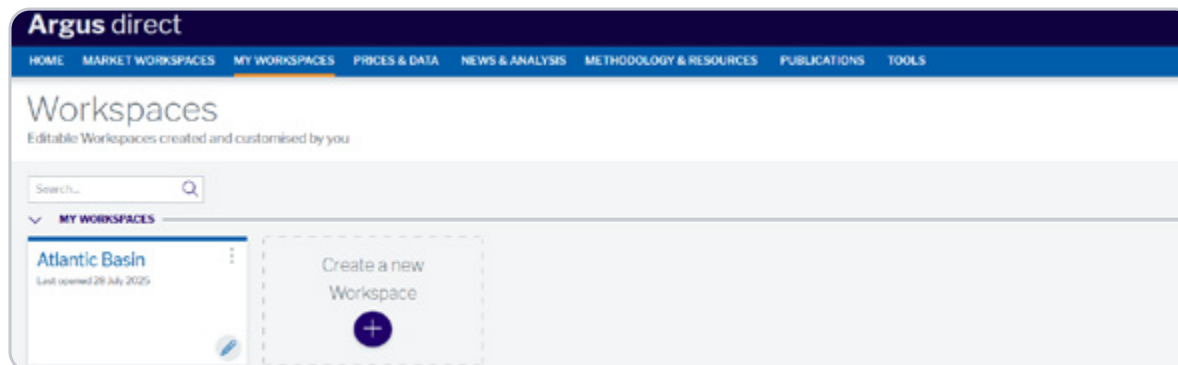
Feed	Grains	
30 Jun 25	US crop progress and crop conditions	📄
30 Jun 25	Ukraine wheat and barley exports	📄
30 Jun 25	Ukraine corn exports	📄
30 Jun 25	Russia Grain Export Taxes	📄
30 Jun 25	French winter barley crop conditions and development	📄
30 Jun 25	French wheat crop conditions and development	📄
30 Jun 25	French corn crop conditions and development	📄

Копировать

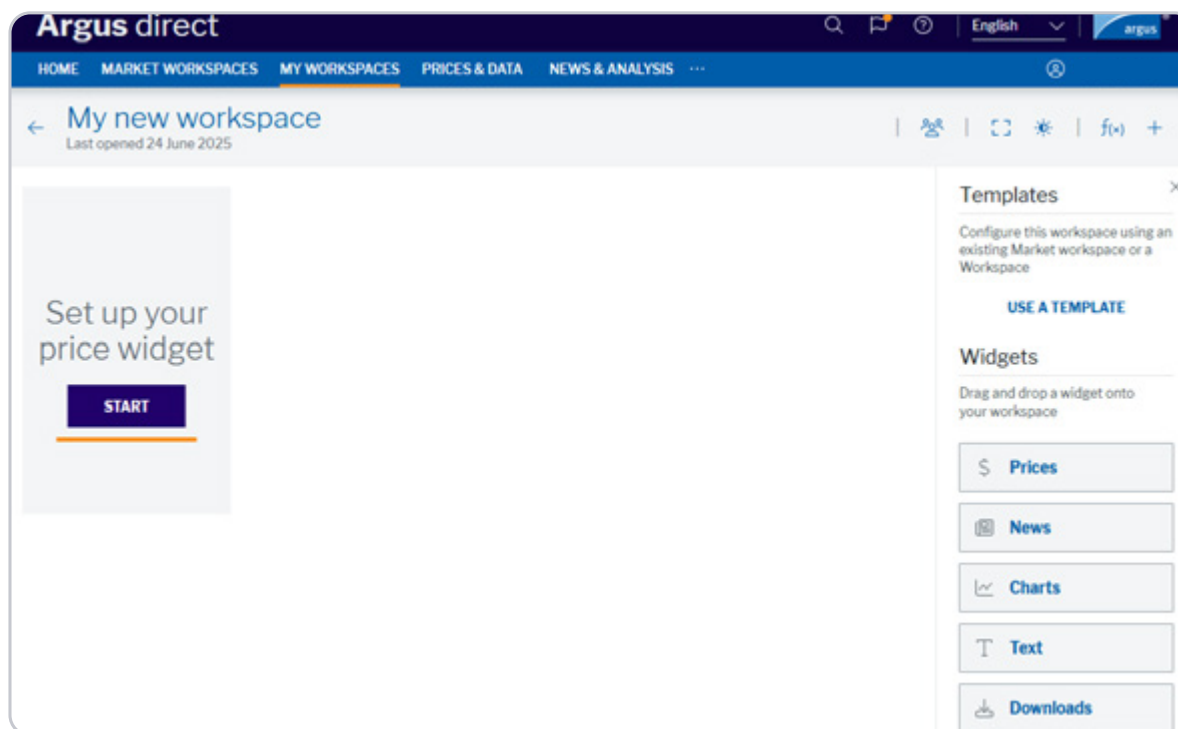
Эти информационные панели нельзя редактировать, но вы можете скопировать их в «Мои рабочие пространства». Выберите «Копировать», и панель будет автоматически создана в «Моих рабочих пространствах», где ее можно будет редактировать.



Выберите «Обзор рынка», чтобы получать регулярные рассылки по электронной почте с информацией из выбранного рабочего пространства.



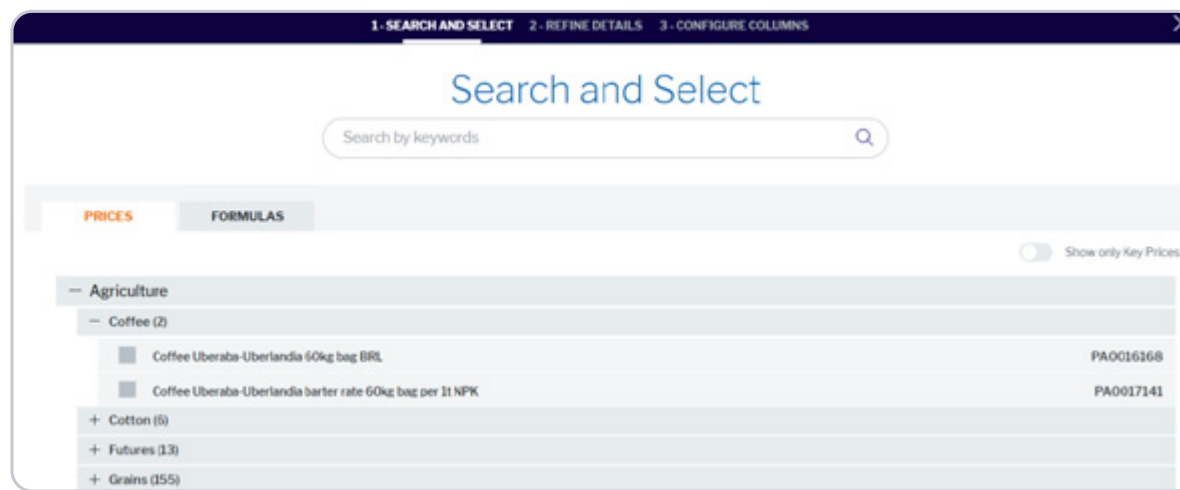
В «Моих рабочих пространствах» хранятся все ваши настраиваемые информационные панели. Чтобы создать новое рабочее пространство, выберите «Создать новое рабочее пространство».



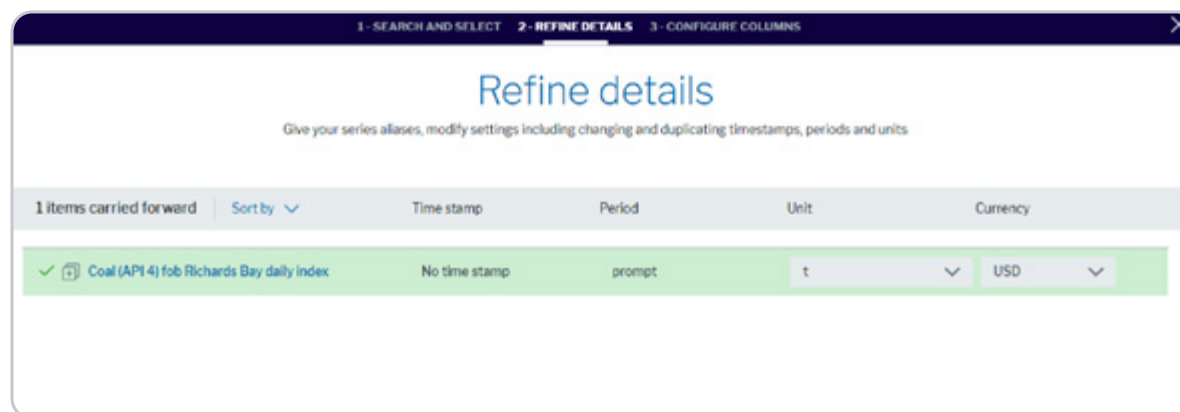
Как и на главном экране, в рабочее пространство вы можете добавлять виджеты, включая цены, новости, диаграммы и многое другое.

Чтобы добавить виджет, выберите значок «+» и перетащите любой виджет в нужное место.

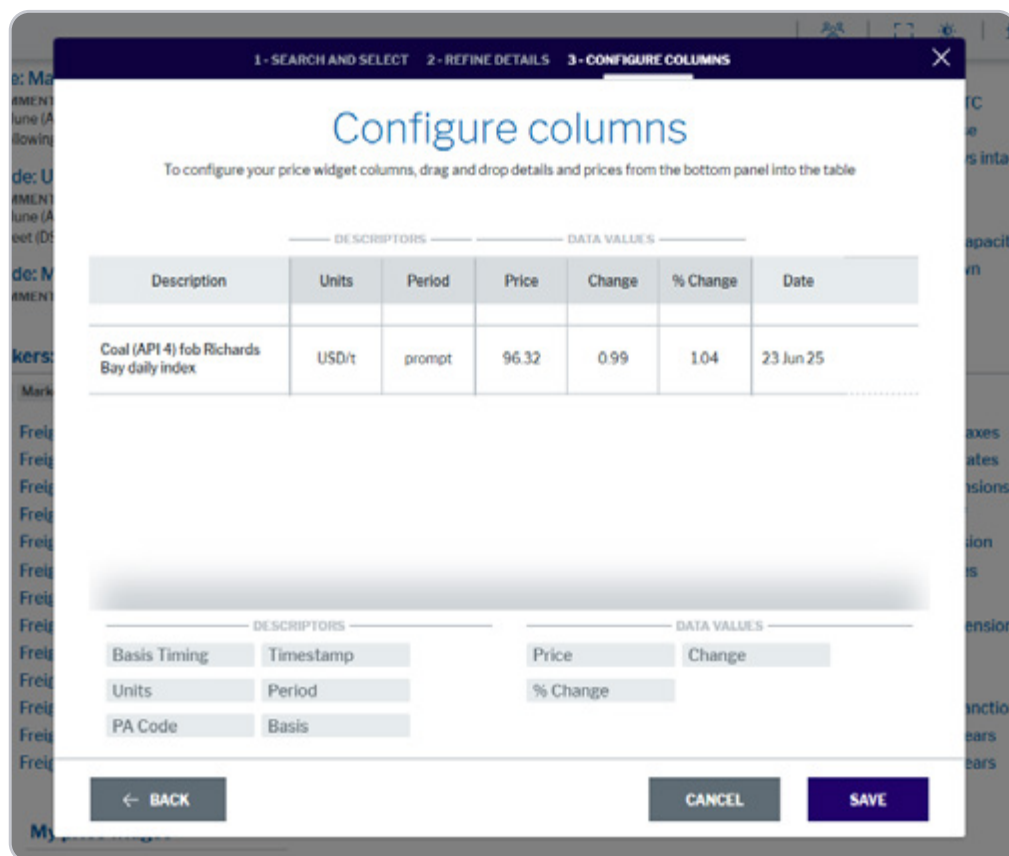
Виджет цен



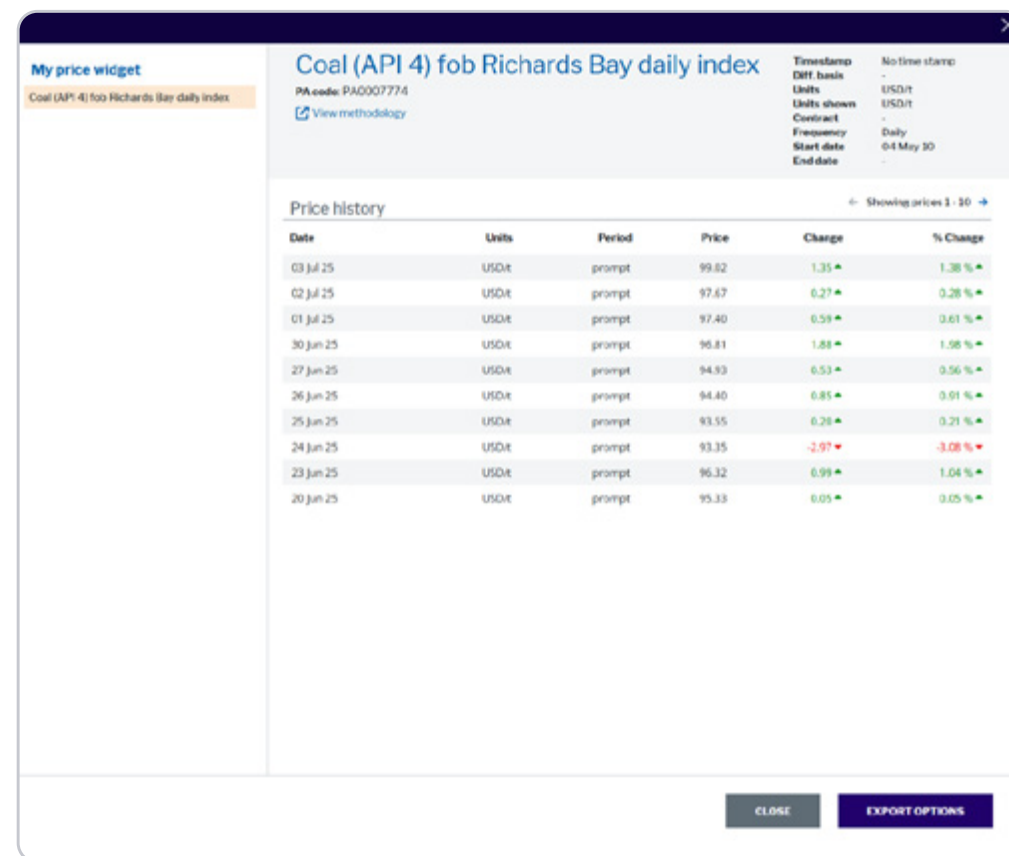
Чтобы создать виджет цен, нажмите «Начать». Вы можете выбрать нужные товары, используя выпадающее меню, код котировки или поиск по ключевым словам. В одном виджете можно разместить несколько цен.



Выберите предпочтительную единицу измерения и валюту.



Вы можете изменять вид таблицы цен, добавляя, удаляя или переставляя столбцы перетаскиванием, после чего необходимо нажать «Сохранить». Виджет можно редактировать в любое время.



При нажатии на ту или иную цену в таблице виджета будет показана ее история, которую можно экспортировать, выбрав «Параметры экспорта».

Export options

Series

☒ Select all (up to 50 items)

☒ Coal (API 4) fob Richards Bay daily index

Time period

Set period:

1 year

Date range:

01 Jul 24

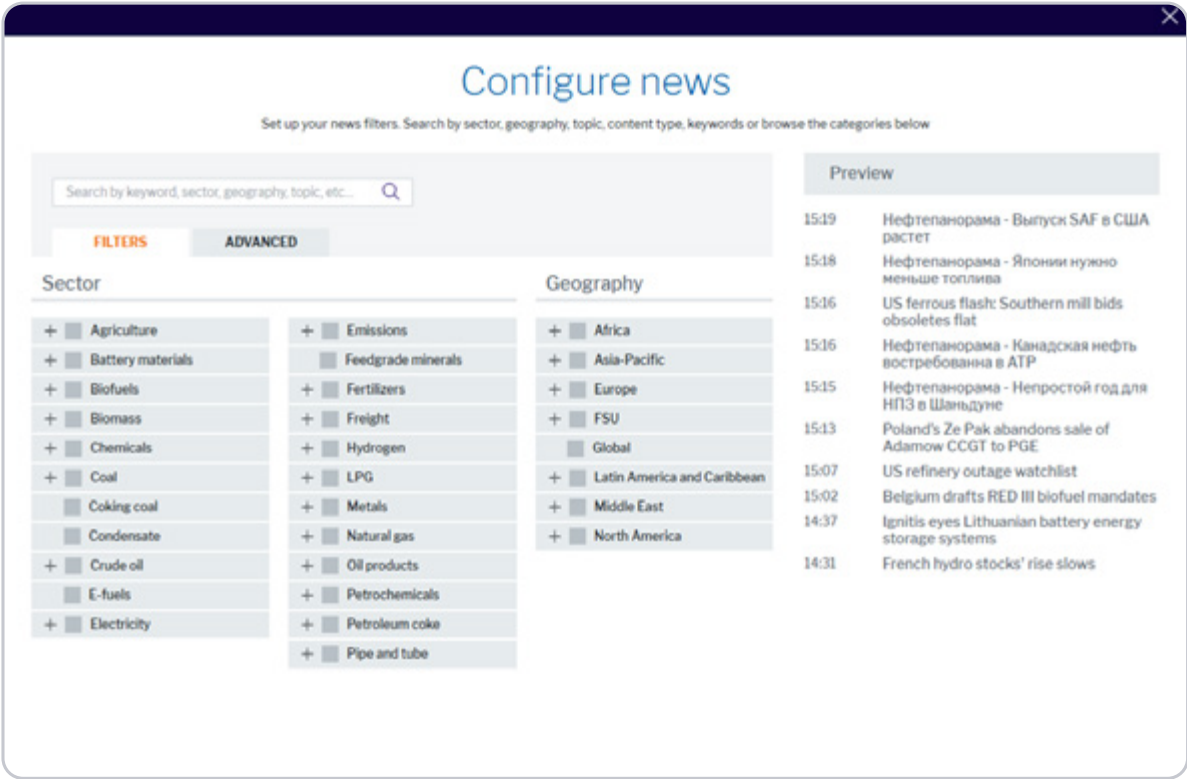
 to

01 Jul 25

CANCEL

EXPORT

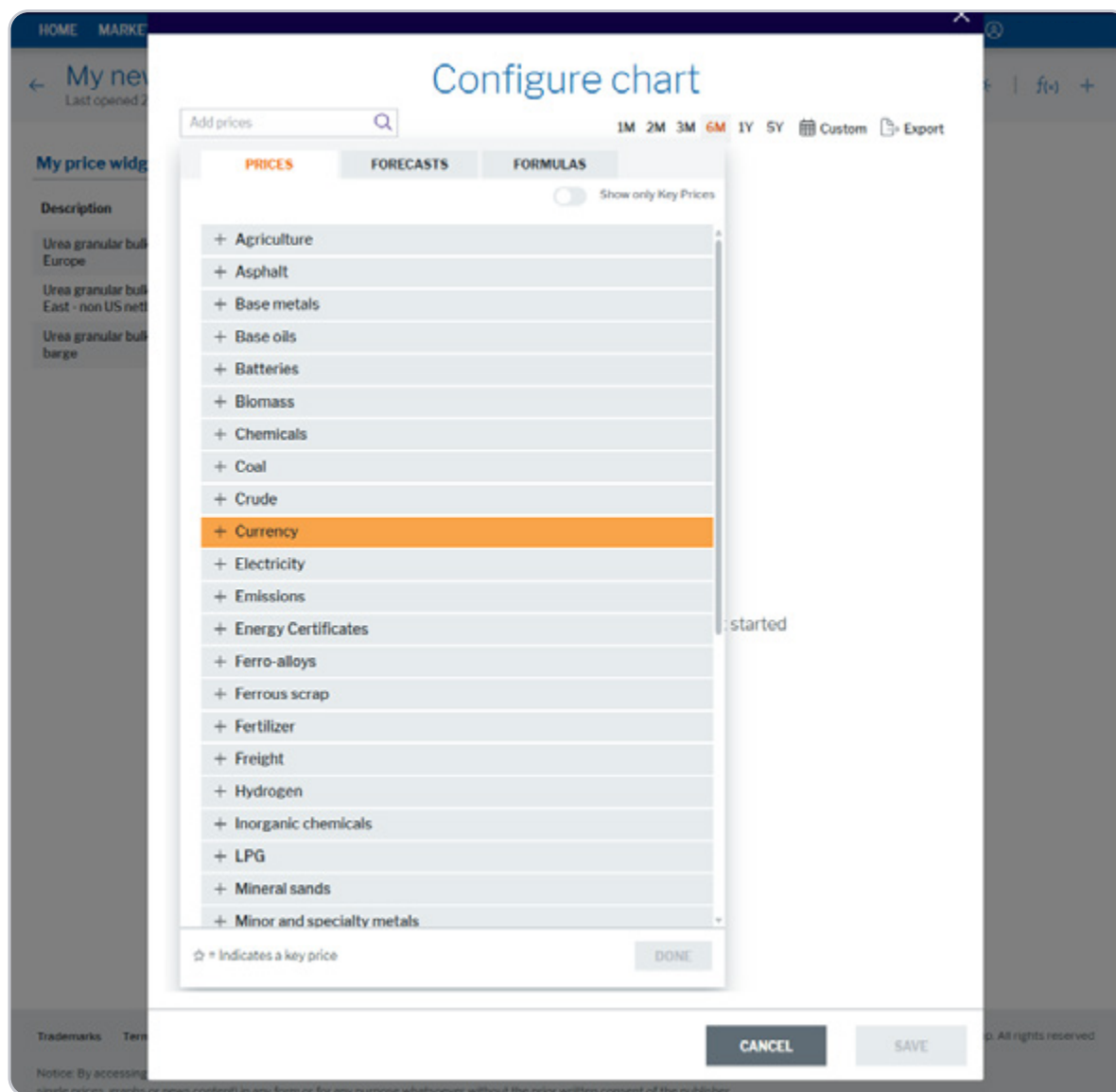
Ценовые данные из таблицы можно экспортировать, нажав на значок экспорта и выбрав нужный период времени.



Если при создании новостного виджета не были выбраны фильтры, вы увидите новостную сводку по умолчанию. Фильтры позволяют настроить диаграмму, выбрав определенные сектора и регионы.

На вкладке «Дополнительно» можно выбрать дополнительные темы, типы контента и фильтры.

Виджет диаграмм



Диаграммы могут включать любые сектора или товары, входящие в вашу подписку

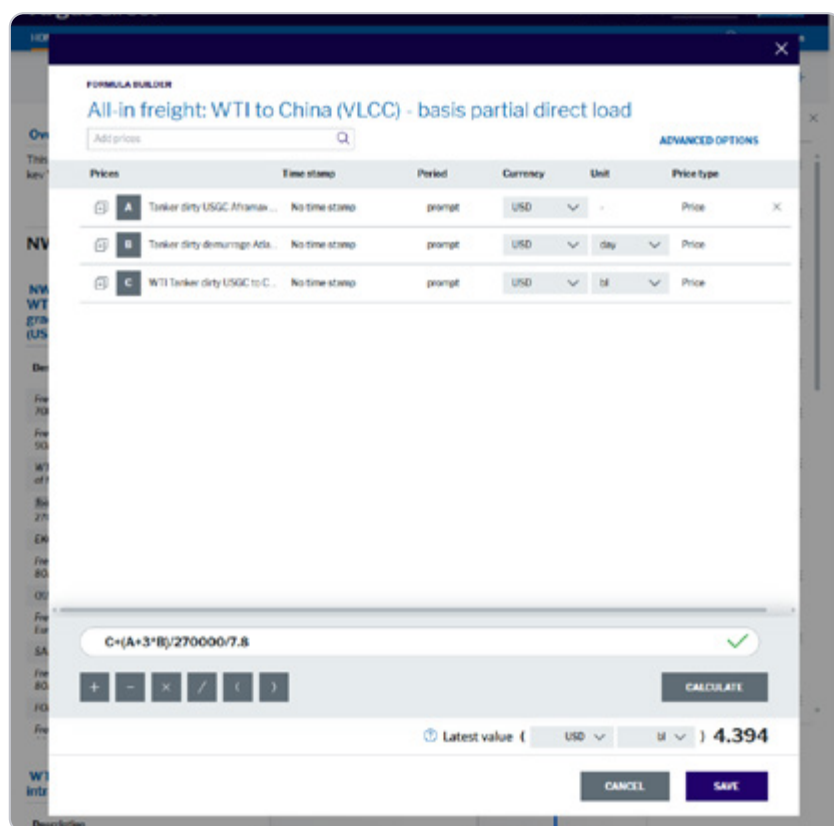
Вы также можете добавлять прогнозы и формулы из других вкладок.



Данные из диаграммы можно экспортировать в файлы JPG, PDF или XLSX

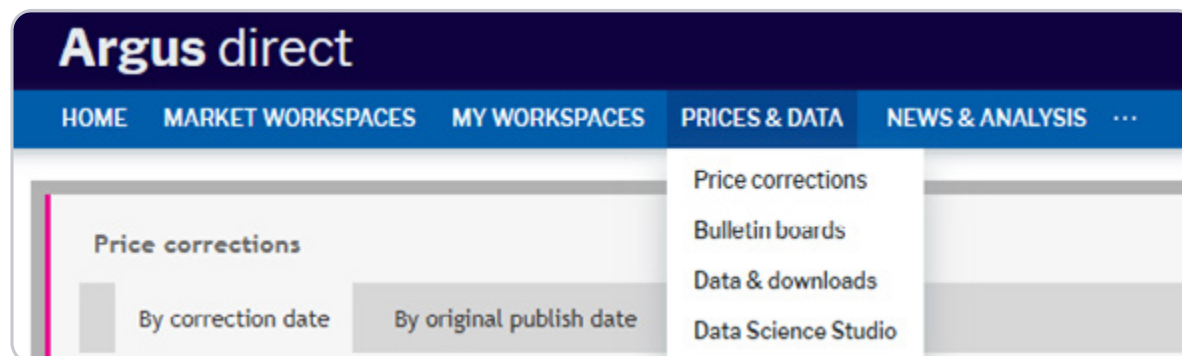


Чтобы создать формулу, нажмите значок «Формулы» и выберите «Новая формула».



Затем вы можете добавить соответствующие цены или прогнозы для создания формулы.

После создания формулы ее можно скопировать из одного рабочего пространства в другое.



Вкладка «Цены и данные» содержит разделы «Корректировки цен», «Информационные панели», «Данные и загрузки» и «Data Science Studio».

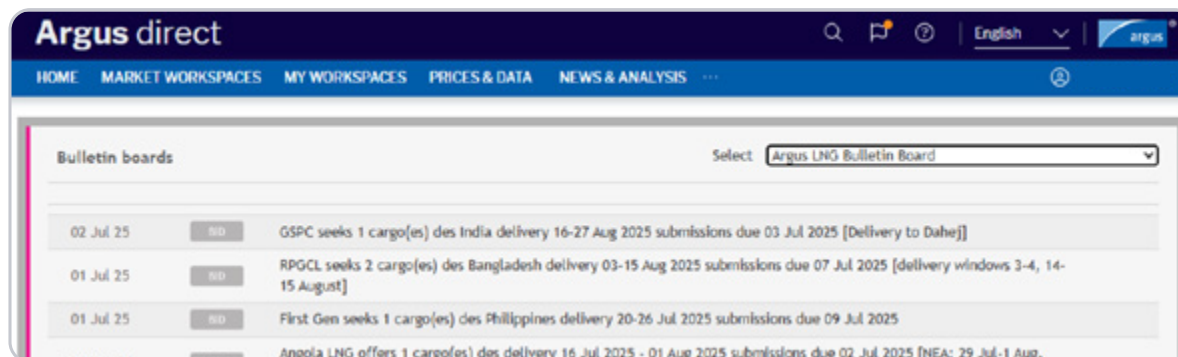
Корректировки цен

The screenshot shows the Argus direct website interface with the 'Price corrections' table. The table has columns: Description, Price type, Timing, Low, High, Latest, Date, and History. The data is filtered by 'By original publish date' and the date is set to '01 Apr 25'.

Description	Price type	Timing	Low	High	Latest	Date	History
Diesel Germany national average level % daily - London close	rate	spot	-	-	0.53080	29 Mar 25	History
Diesel Germany national average volume controlled daily - London close	volume	spot	-	-	54,636,634	29 Mar 25	History
Diesel Germany zone 0 level % daily - London close	rate	spot	-	-	0.52029	29 Mar 25	History
Diesel Germany zone 0 volume controlled daily - London close	volume	spot	-	-	4,733,597	29 Mar 25	History
Diesel Germany zone 1 level % daily - London close	rate	spot	-	-	0.52477	29 Mar 25	History
Diesel Germany zone 1 volume controlled daily - London close	volume	spot	-	-	12,892,549	29 Mar 25	History
Diesel Germany zone 2 level % daily - London close	rate	spot	-	-	0.54701	29 Mar 25	History
Diesel Germany zone 2 volume controlled daily - London close	volume	spot	-	-	9,365,408	29 Mar 25	History

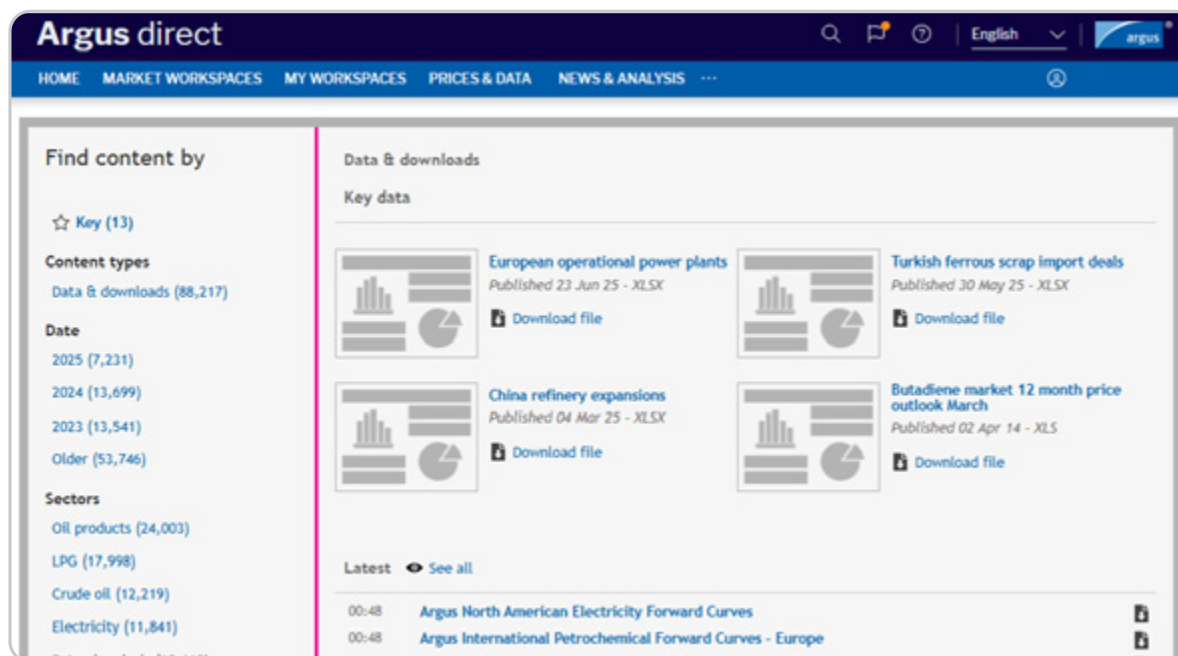
Данные по корректировке цен можно найти, введя дату корректировки или дату первоначальной публикации любой цены.

Информационные панели

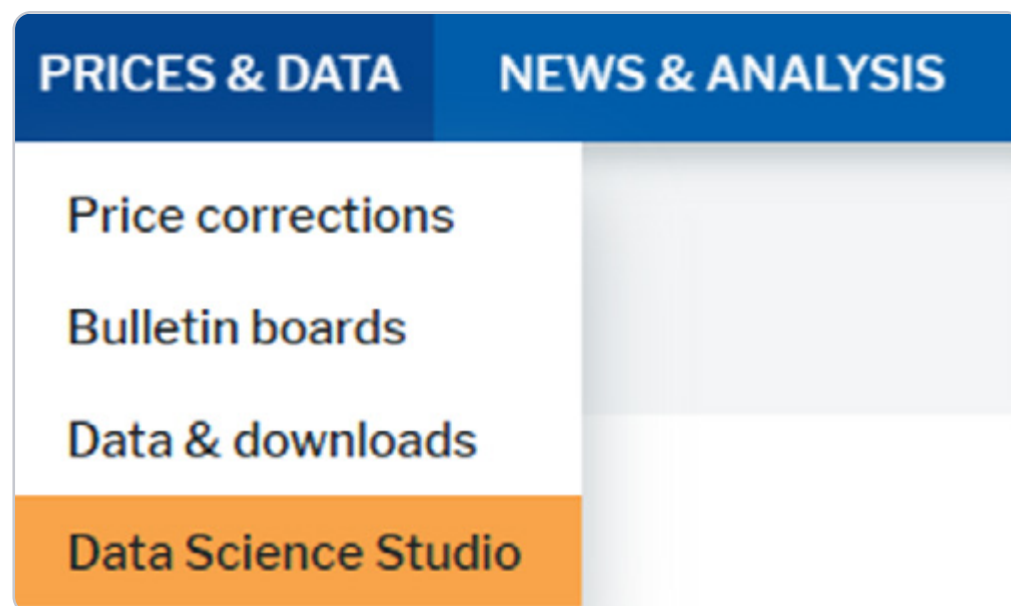


На вкладке «Информационные панели» просто выберите нужный сектор в выпадающем меню, и ниже будет представлена соответствующая информация.

Данные и загрузки



В разделе «Данные и загрузки» вы найдете файлы Excel, содержащие данные и статистику всех публикаций, к которым у вас есть доступ. В верхней части будут выделены ключевые данные, а слева — ряд фильтров контента. Чтобы открыть файл, просто нажмите на значок загрузки.



Data Science Studio – это наша специализированная платформа для интеллектуальной обработки данных, которая является идеальным инструментом для построения форвардных кривых и кривых возможностей, получения торговой аналитики и многого другого.

Argus direct

HOME MARKET WORKSPACES MY WORKSPACES PRICES & DATA **NEWS & ANALYSIS**

Find content by

- ☆ Key (49,043)
- Content types**
 - News & analysis (1,801,974)
- Date**
 - 2025 (59,336)
 - 2024 (118,615)
 - 2023 (117,550)
 - Older (1,506,473)
- Publications**
 - Argus Asia Gas & Power (5,508)
 - Argus China Petroleum (3,669)
 - Argus FMB Ammonia (861)
 - Argus FMB Nitrogen (1,551)
 - Argus FMB Phosphates (1,440)
 - More
- Sectors**
 - Oil products (537,260)
 - Crude oil (380,553)
 - Natural gas (294,966)
 - Electricity (184,042)
 - Metals (177,599)

Key stories [See all](#) [Alert settings](#)

Israel confirms ceasefire with Iran
24 Jun 25, 08:58 - Crude oil, Fundamentals, Supply, Politics

Dubai, 24 June (Argus) — Israel has agreed to US president Donald Trump's proposal for a bilateral ceasefire with Iran, having achieved its goal of removing Iran's nuclear and ballistic missile threat, Israel's prime minister Benjamin Netanyahu confirmed today. Netanyahu said that Israel has achieved all the objectives of 'Operation Rising Lion', and far beyond. "Israel thanks President Trump and the US for their support in defence and for their partnership in removing the Iranian nuclear threat," Netanyahu noted. "In light of the achievement... and in full co-ordination with President Trump, Israel agreed to the president's proposal for a mutual ceasefire," Netanyahu added. Trump had announced that a ceasefire between Israel and Iran was to begin around midnight ET, ending 12 days of attacks that included US strikes on Iran's nuclear facilities over the weekend. Ice Brent crude futures extended losses in early Asian trading after Trump announced the ceasefire. At 04:00 GMT, the Ice front-month August Brent contract was at \$69.80/bl, down by \$1.68/bl from its settlement on 23 June when th... [Read more](#)

China Chambroad exports bitumen under zero-tariff rules
2 hours ago Oil products > Asphalt, Oil products, Asia-Pacific > Northeast Asia > China, Asia-Pacific > Northeast Asia, Asi...

Singapore, 24 June (Argus) — Chinese independent refiner Chambroad has exported its first bitumen cargo from Hainan province's free-trade port under a zero-tariff policy for raw materials and crude oil processing, in a step... [Read more](#)

Israel and Iran agree to ceasefire: Trump
10 hours ago Crude oil, Global, Middle East > Iran, Middle East, Fundamentals, Politics

Houston, 23 June (Argus) — Israel and Iran have agreed to a ceasefire to begin around midnight ET, President Donald Trump said in a social media post late on Monday, ending 12 days of attacks that included US strikes on Iran over the... [Read more](#)

Trump downplays Iran's attack on US' Qatar base
12 hours ago Crude oil, Natural gas > LNG, Natural gas, North America > US, North America, Middle East > Iran, Middle E...

Washington, 23 June (Argus) — President Donald Trump is signaling he may forego a US response to a limited Iranian missile attack directed at a US air force base in Qatar. Iran earlier today fired missiles at a US air force base in... [Read more](#)

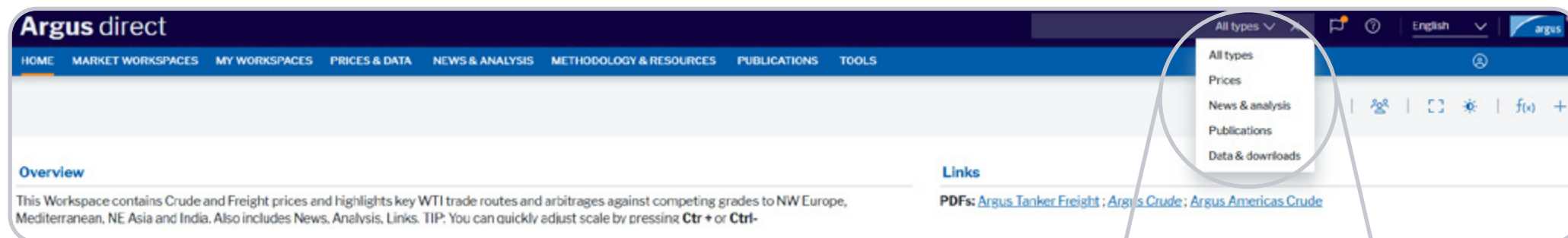
На вкладке «Новости и аналитика» представлены важнейшие последние новости и комментарии участников рынка. Вы также можете искать нужную информацию, используя фильтры контента слева.

PUBLICATIONS		TOOLS	
Argus AdBlue and DEF Monitor		PDF	
Argus AdBlue-DEF and TGU	XLS	PDF	
Argus AdBlue-DEF and TGU Analytics		PDF	
Argus AgriMarkets	XLS	PDF	
Argus AgriMarkets Organic and non-GMO	XLS	PDF	
Argus AgriMarkets Organic and non-GMO - Com...		PDF	
Argus AgriMarkets Outlook		PDF	
View historical publications			

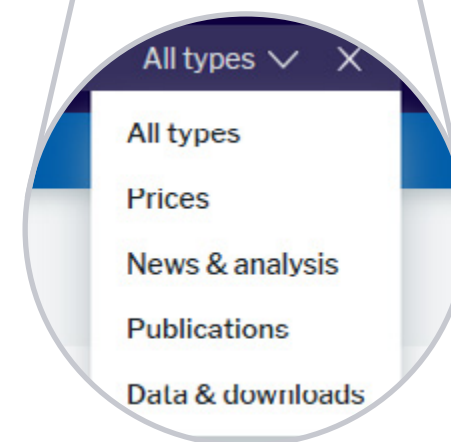


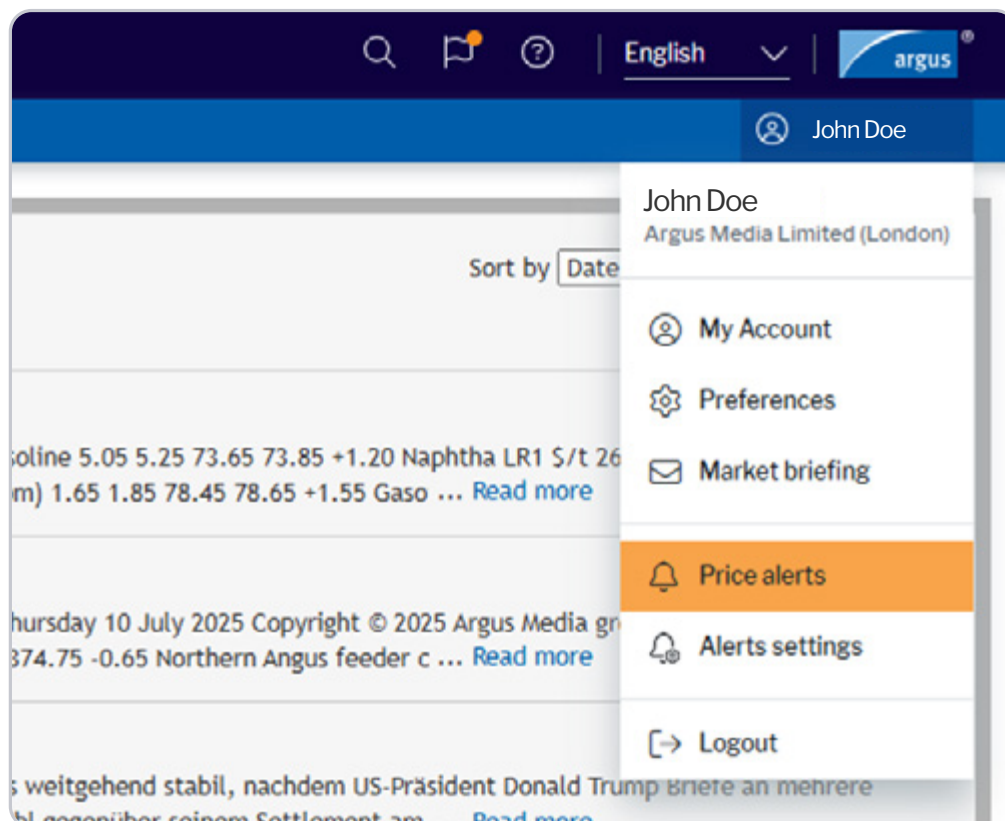
Все отчеты, на которые вы подписаны, вы можете найти на вкладке «Издания». Выберите название отчета, чтобы открыть его в браузере. Вы также можете нажать «PDF» для скачивания отчета и «XLS» для просмотра содержащихся в нем текущих цен.

В окне даты в правом верхнем углу можно найти предыдущие версии этого отчета, выбрав соответствующую дату.

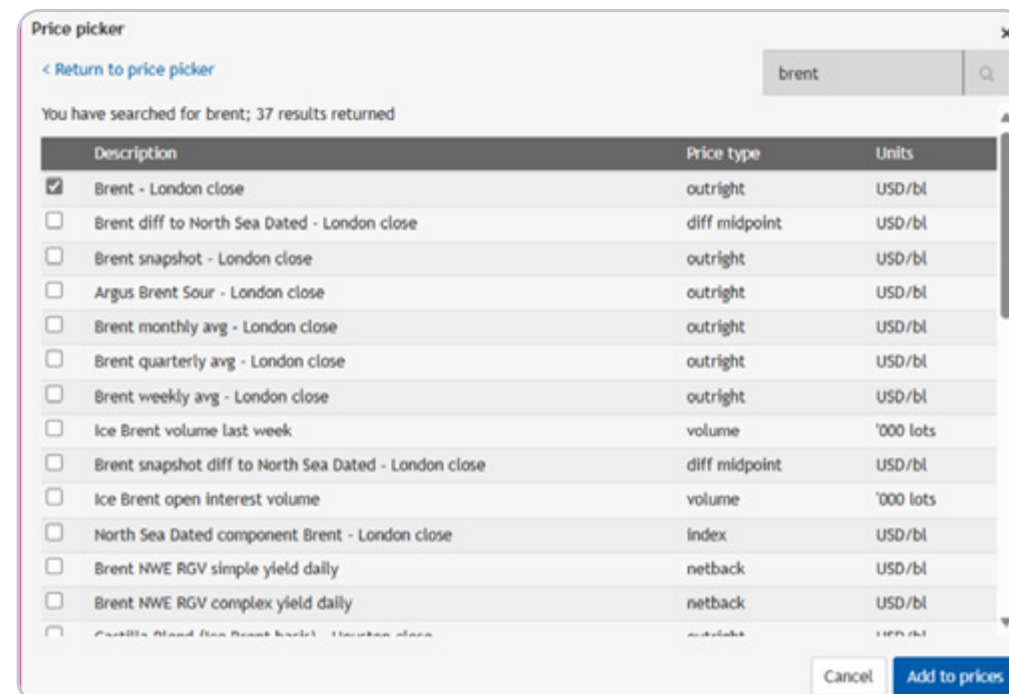


Если в настройках поиска вы выберете «Все типы», вам будут показаны все статьи и цены, к которым у вас есть доступ. Вы также можете уточнить поиск при помощи фильтров контента.





Чтобы перейти к оповещениям о ценах, выберите свое имя в правом верхнем углу и далее «Оповещения о ценах» в выпадающем меню.



Для настройки оповещений о ценах сначала выберите товары, а затем нажмите «Добавить к ценам». После этого выберите валюту и единицы измерения. В конце нажмите «Сохранить изменения».

Alerts settings

Choose how you'd like to receive alerts, using the options below

Publications

☒ Email

All publications

Bulletin boards

☐ Alerts

Price alerts

☐ Alerts

☐ Email

Email delivery time **ASAP**

Articles

Method

☒ Alerts

☐ Email

Email delivery time **ASAP**

Types

☒ News

☒ Market commentary

☒ Analysis

Regions

All regions

Sectors

All sectors

Contexts

All contexts

Tailored alerts (using saved searches)

Manage your existing alerts below or alternatively create a new alert using the search box above

Name	Keywords	Filters	
<input type="text" value="Key content"/>	[No keywords]	"All types", "Key"	<input type="checkbox"/> Email ASAP

«Настройки оповещений» позволяют настроить уведомления по электронной почте и оповещения. Вы можете выбрать, о каком контенте и в какое время получать уведомления.

