



Argus Моторное топливо России

Ежедневный обзор внутреннего рынка бензина, дизельного топлива и авиакеросина

argusmedia.com

8 февраля 2024, выпуск XVIII, № 23

ЦЕНЫ

Цены международного рынка*		\$/т	
1 – 7 февр.			
Северо-Западная Европа (cif)			
Бензин Eurobob oхu (баржи (fob))	770,65	771,15	
Авиакеросин	907,95	908,95	
Дизтопливо 10 ррт	847,40	848,40	
Западное Средиземноморье (cif)			
Дизтопливо 10 ррт	848,60	849,60	
Печное топливо 0,1%	826,15	827,15	

* – средние накопительным итогом за последние пять торговых дней. Ежедневные котировки публикуются в Argus European Products

Цены на топливо в России		руб./т	
ср. знач. за 8 февр. ± 7 февр.			
Аи-95			
Уфа*	52425	+300	
Ярославль*	55525	+875	
Володарская нефтебаза (Московская обл.)**	61450	0	
Аи-92			
Уфа*	43950	-950	
Ярославль*	47500	+525	
Володарская нефтебаза (Московская обл.)**	53750	-250	
ДТ (межсезонное)			
Уфа*	55250	+1000	
Ярославль*	54875	+450	
Володарская нефтебаза (Московская обл.)**	56750	+500	

* – поставка на условиях fca НПЗ; ** – поставка автоцистернами

ГЛАВНОЕ ЗА ДЕНЬ

- Котировки ДТЛ в Черкассах снижаются
- ВТК увеличивает закупки ДТЛ
- Интерес к Аи-92 неактивный

Компании закупают ДТЛ впрок

Стоимость трубопроводных партий **летнего дизтоплива (ДТЛ)** и железнодорожных объемов межсезонного продукта (ДТМ) на Санкт-Петербургской международной товарно-сырьевой бирже (СПБМТСБ) в четверг продолжила повышаться умеренными темпами.

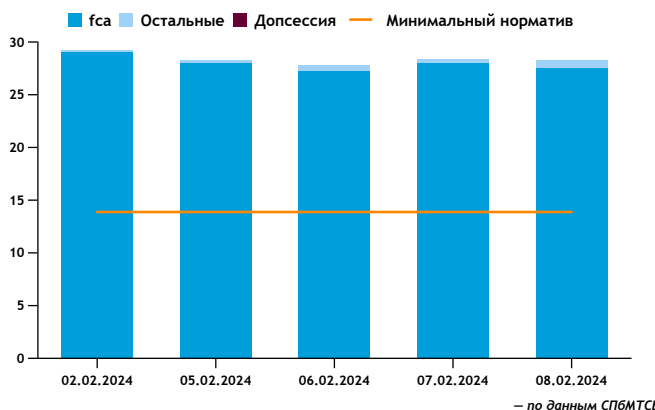
Многие участники торгов ожидают усиления спроса на продукт в третьей декаде февраля, поэтому стараются запастись топливом.

Компания «ТехноТрон», структура владельца крупной сети АЗС Воронежской топливной компании (ВТК), в текущем году начала закупать гораздо больше трубопроводных партий для прокачки на линейную производственно-диспетчерскую станцию (ЛПДС) Воронеж и на местную независимую нефтебазу «Пром-Нефть-Сервис», чем годом ранее, из-за увеличения розничных продаж дизтоплива. С августа ВТК начала снабжать топливом свои четыре новые АЗС на федеральной трассе М4 «Дон», нагрузка на которую возросла в условиях прекращения работы многих аэропортов на юге страны в последние два года.

«ТехноТрон» уже создал некоторый запас, поэтому в четверг планировал взять паузу в закупках на СПБМТСБ.

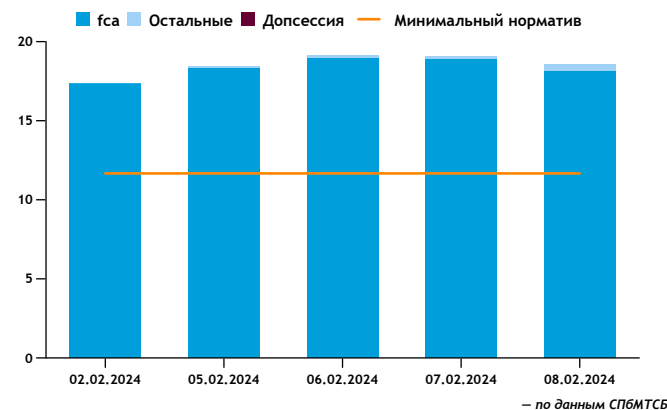
Продажи Аи-92 на СПБМТСБ

тыс. т



Продажи Аи-95 на СПБМТСБ

тыс. т



Индексы цен на дизельное топливо		
	8 февр.	± 7 февр.
Argus дизтопливо (АДТЛ), руб./т с НДС	56513	+50
Argus дизтопливо fit Владивосток (ВДТЛ), руб./т с НДС	77781	+587

* – методика расчетов ценовых индексов на сайте www.argusmedia.com

Цены на авиакеросин (спот)			
	8 февр.	± 7 февр.	
Авиатопливо Москва, руб./т с НДС	81600	87850	0
Авиатопливо Орск, руб./т с НДС	80000	84000	0

Цены на авиакеросин (формула)		
	7 февр.	± 6 февр.
Авиатопливо Москва, руб./т с НДС	94338	+786
Авиатопливо Москва, \$/т без НДС	866,91	+12,49

Но другие поставщики, использующие нефтебазы «Транснефть-Дружбы», проявляют интерес к продукту, учитывая в том числе высокую доходность экспорта.

Например, максимальный индекс экспортного паритета с учетом демпфера для салаватского ДТЛ в среду увеличился на 1 165 руб./т, до 65 350 руб./т. Цена на трубопроводные партии продукта «Газпром нефтехим Салавата» на торгах в четверг составляла в среднем 54 750 руб./т.

Суммарные продажи ДТЛ на условиях fip НПЗ сократились на 600 т, до 7,5 тыс. т. Уменьшилась реализация салаватского продукта. Цены в Салавате и Уфе выросли наиболее заметно – на 600 руб./т.

ДТМ сильнее всего подорожало на НПЗ в Уфе, Перми, Волгограде и на предприятии «Русинвеста»: на 900–1 000 руб./т. Продажи ДТМ на условиях fca НПЗ на бирже повысились на 1,8 тыс. т, до 23,9 тыс. т. Наиболее

заметно увеличилось предложение ДТМ предприятия «Русинвеста»: на 1,5 тыс. т, до 2,9 тыс. т.

На внебиржевом рынке котировки ДТЛ в четверг снизились на уфимской нефтебазе Черкассы на 300–400 руб./т, до 55 700–56 000 руб./т. «КД-ойл» уменьшил стоимость ДТЛ на 300 руб./т, до 55 700 руб./т, с целью стимулировать продажи, сообщил источник в компании.

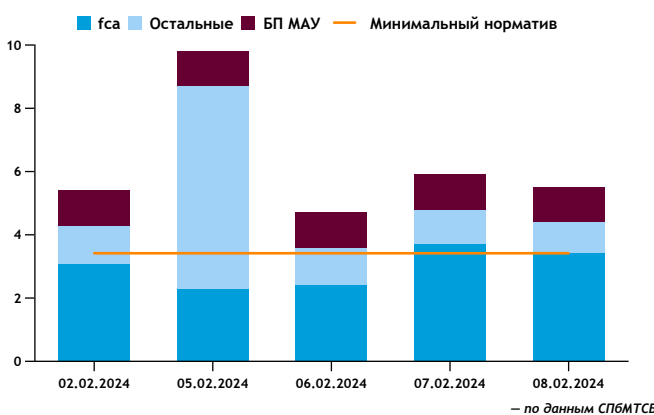
Он добавил, что во второй половине февраля компания намерена повысить закупки трубопроводных партий ДТЛ на бирже для прокачки в Черкассы в связи с ожиданием роста спроса в марте. «КД-ойл» поставляет крупные партии топлива клиентам в Челябинской и Свердловской областях.

«Алгоритм Топливный Интегратор» и «Башагротрейд» предложили ДТЛ в Черкассах по 56 000 руб./т. «Башагротрейд» готов предоставить скидку до 500 руб./т для сельхозпроизводителей.

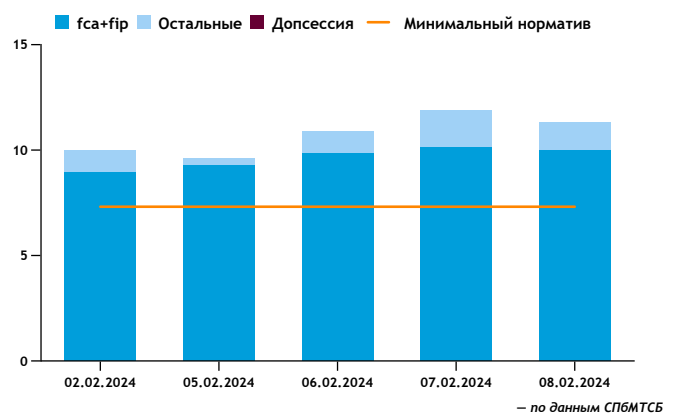
Цены на зимнее и арктическое дизтопливо (ДТЗ и ДТА) также в основном увеличились вслед за стоимостью ДТМ. Сильнее всего подорожал продукт на Комсомольском, Ангарском и Ачинском НПЗ: на 1 150–1 350 руб./т. Суммарные продажи ДТЗ и ДТА на условиях fca НПЗ составили 32,4 тыс. т, на 1,3 тыс. т меньше, чем днем ранее.

Стоимость керосина на торгах в основном уменьшилась. Сильнее всего подешевело авиатопливо на Ангарском НПЗ и нижнекамском НПЗ «Танеко»: на 100 руб./т, до 82 000 руб./т и 78 500 руб./т соответственно. Суммарные продажи керосина на условиях fca НПЗ составили 3,4 тыс. т, или на 300 т меньше, чем днем ранее. Это стало следствием снижения реализации керосина НПЗ «Танеко».

Продажи авиатоплива на СПБМТСБ тыс. т



Продажи ДТЛ на СПБМТСБ тыс. т



На торгах **бензином** единая ценовая динамика отсутствовала, как и днем ранее. Стоимость Аи-92 снизилась более заметно, чем накануне, а Аи-95, напротив, подорожал больше, чем в среду.

Сильнее всего стоимость Аи-92 уменьшилась на Ангарском НПЗ, Сургутском ЗСК и нижекамском НПЗ «Таифа»: на 1 500–1 650 руб./т. Цена на Аи-95 наиболее заметно выросла на Ангарском, Киришском, Ярославском НПЗ и предприятии «Русинвеста»: на 600–850 руб./т.

Продажи Аи-95 на условиях fca НПЗ понизились на 700 т, до 18,2 тыс. т, а Аи-92 – на 500 т, до 27,5 тыс. т. Заметнее всего реализация Аи-92 уменьшилась на Астраханском ГПЗ: на 900 т, до 1,1 тыс. т. На Салаватском НПЗ наблюдалось наиболее существенное сокращение реализации Аи-95: на 1 тыс. т, до 540 т.

Цены на уфимские Аи-95 и Аи-92 расходятся

Железнодорожные партии уфимского Аи-92 на Санкт-Петербургской международной товарно-сырьевой бирже (СПбМТСБ) в четверг подешевели ввиду общего снижения цен на бензин этой марки на торгах. Покупатели предпочитают приобретать продукт на мелкооптовом рынке, где независимые поставщики располагают запасами. Вместе с тем спрос на железнодорожные партии Аи-95 растет опережающими темпами.

Стоимость уфимского Аи-92 снизилась в среднем на 950 руб./т в условиях удешевления продукта на некоторых нефтебазах юга страны, Поволжья, Урала и Центрального округа, в то время как цены на Аи-95 повысились на 300 руб./т. В результате разница между ценами на Аи-95 и Аи-92 на заводах в Уфе в текущем месяце достигла 8 475 руб./т – впервые с сентября прошлого года.

Аи-92 на нефтебазах Подмосковья дешевеет

Торговая компания «Алгоритм Топливный Интегратор» (АТИ) в четверг продавала Аи-92 на Володарской нефтебазе (Московская обл.) по 53 500–54 000 руб./т по

сравнению с 54 000–54 500 руб./т накануне, а «ВСК-Трейд» – по 53 800 руб./т против 53 800–54 300 руб./т, по данным участников рынка.

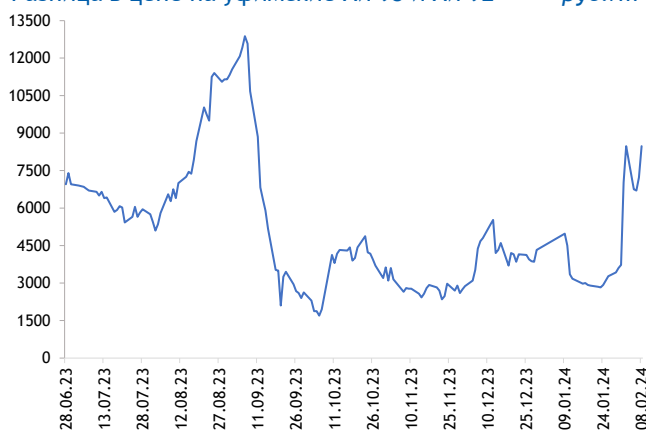
На подмосковной нефтебазе в Лыткарино торговая компания «Моснефтепродукт» в четверг опустила стоимость Аи-92 на 2 000 руб./т, до 50 000 руб./т, притом что цена на Аи-95 не изменилась, составив 59 000 руб./т, сообщили трейдеры.

Железнодорожные отгрузки бензина с российских НПЗ и нефтебаз в Москву и Московскую область за первые семь дней февраля составили около 46,7 тыс. т, что в посуточном выражении на 2,6% больше, чем в январе, сообщили экспедиторы.

В прошлом месяце железнодорожные поставки бензина в столичный регион составили 201,4 тыс. т, что на 7,7% меньше, чем в декабре, но на 8,9% больше, чем в январе 2023 г.

По итогам прошлого года нефтебазы Москвы и Подмосковья получили по железной дороге 2,48 млн т бензина, что на 6,3% меньше, чем годом ранее. При этом поставки Аи-95 и Аи-92 с Московского и Нижегородского НПЗ по трубопроводу увеличились на 12%, до 1,77 млн т, по данным участников рынка.

Разница в цене на уфимские Аи-95 и Аи-92 руб./т



ЦЕНЫ НА БЕНЗИН

Котировки высокооктанового бензина								
Базис поставки	Аи-95				Аи-92			
	8 февр.		± 7 февр.		8 февр.		± 7 февр.	
Нефтебаза (автоцистерны)								
Володарская (Московская обл.)	61200	61700	0	0	53500	54000	0	-500
Индексы цен на высокооктановый бензин								
Базис поставки	Аи-95				Аи-92			
	8 февр.		± 7 февр.		8 февр.		± 7 февр.	
НПЗ/ГПЗ (ж. д.)								
Центральный округ								
Москва	55300	56000	+350	+800	46300	47700	-1300	-400
Рязань	55250	55500	0	+250	46800	48150	-700	-450
Ярославль	55100	55950	+700	+1050	47300	47700	+450	+600
Северо-Западный округ								
Кириши	56500	57050	+600	+850	48150	48550	+450	+600
Ухта	—	—	—	—	43000	44500	-2000	-800
Приволжский округ								
Уфа	52050	52800	+550	+50	43500	44400	-900	-1000
Орск	52500	52500	+250	+250	44000	44000	-500	-950
Нижний Новгород	—	—	—	—	45100	45150	-500	-1600
Самара	54200	54600	+200	+400	44700	45200	-700	-800
Пермь	—	—	—	—	43800	44350	-900	-1450
Салават	53300	53300	+300	+200	44000	44500	-1100	-1700
Нижнекамск (Биклянь)	—	—	—	—	44500	44500	-1500	-1850
Нижнекамск (Предкомбинатская)	52600	53000	-400	-450	44500	45000	-1500	-1000
Саратов	55150	55150	0	0	46300	47250	-400	-700
Южный округ								
Астрахань	55000	55700	+200	+200	46200	47350	-800	-50
Волгоград	—	—	—	—	47200	47800	-600	-800
Славянск Эко	—	—	—	—	—	—	—	—
Уральский округ								
Сургут	54500	54700	+300	+50	43600	44200	-1400	-1800
Антипино	54900	55450	+600	+600	—	—	—	—
Сибирский округ								
Омск	54700	55400	-400	+200	45800	46100	-600	-900
Ачинск	59900	61350	-550	+600	49000	49400	0	-1750
Ангарск	63100	63600	+600	+600	51000	54650	-3050	0
Яя	—	—	—	—	48000	48200	-950	-750
Дальневосточный округ								
Хабаровск	—	—	—	—	—	—	—	—
Комсомольск-на-Амуре	67350	67350	+500	+150	60300	61300	+600	+900

Argus определяет цены на оптовом рынке нефтепродуктов на основе мониторинга сделок, уровней спроса и предложения. В отсутствие предложения продукта на рынке Argus публикует индикативные котировки по результатам анализа информации о спросе, полученной в ходе ежедневного опроса потенциальных покупателей и продавцов.

ЦЕНЫ НА ДИЗТОПЛИВО

Котировки дизтоплива										руб./т
Базис поставки	ДТ (летнее)				ДТ (зимнее/межсезонное)					
	8 февр.		± 7 февр.		8 февр.	морозостойкость		± 7 февр.		
Нефтебаза (автоцистерны)										
Володарская (Московская обл.)	55700	56200	+200	+200	56000	57500	Межсезонное	0	+1000	
Никольское (Тамбовская обл.)	56000	56500	0	0	—	—	—	—	—	
Невская (Ленинградская обл.)	57500	58500	+200	+500	—	—	Межсезонное	—	—	
Черкассы (Уфа)	55700	56000	-300	-400	—	—	—	—	—	
Индексы цен на дизтопливо										руб./т
Базис поставки	ДТ (летнее/межсезонное)				ДТ (зимнее)					
	8 февр.	морозостойкость	± 7 февр.		8 февр.	морозостойкость	± 7 февр.			
НПЗ/ГПЗ (ж. д.)										
Центральный округ										
Москва	54350	55000	сорт F	+600	+700	54650	55150	Класс 1	+800	+500
Рязань	55200	55650	сорт E	+600	+500	54750	55300	Класс 1	+450	+550
Ярославль	54600	55150	сорт E, F	+300	+600	55650	56100	Класс 2	+550	+700
Северо-Западный округ										
Кириши	—	—	сорт C	—	—	57350	57500	Класс 2	+350	+100
Ухта	—	—	сорт C	—	—	—	—	Класс 3	—	—
Приволжский округ										
Уфа	54750	55750	сорт E	+1000	+1000	56650	57650	Класс 2	+950	+1000
Орск	54500	55050	сорт E	+700	+600	55800	56350	Класс 2	+550	+600
Нижний Новгород	53600	54100	сорт E	+600	+500	—	—	Класс 1	—	—
Самара	53700	54550	сорт E	+850	+850	—	—	Класс 2	—	—
Пермь	54200	55000	сорт E	+1000	+850	—	—	Класс 3	—	—
Салават (фир)	54600	54900	сорт C	+850	+350	—	—	Класс 2	—	—
Салават (фса)	—	—	сорт C	—	—	56250	56250	Класс 2	+400	+150
Нижнекамск (Биклянь)	—	—	сорт C	—	—	—	—	Класс 2	—	—
Нижнекамск (Предкомбинатская)	52350	52850	сорт E	+350	+500	58200	58300	Класс 2	+200	+300
Саратов	54650	55200	сорт E	+650	+650	54350	55000	Класс 1	+550	+650
Южный округ										
Астрахань	54600	55100	Класс 0	+1000	+500	—	—	—	—	—
Волгоград	55400	56200	сорт F	+900	+900	—	—	Класс 1	—	—
Уральский округ										
Сургут	—	—	—	—	—	65200	65700	Класс 4	+400	+600
Антипино	57550	58500	сорт E	+850	+950	61800	62200	Класс 2	—	—
Сибирский округ										
Омск	57950	58900	сорт C	+300	+850	59050	59950	Класс 2	+900	+900
Ачинск	—	—	сорт E	—	—	66050	67300	Класс 2	+1500	+1250
Ангарск	—	—	сорт C	—	—	71000	72200	Класс 2	+1250	+1250
Дальневосточный округ										
Хабаровск	—	—	сорт C	—	—	—	—	Класс 2	—	—
Комсомольск-на-Амуре	—	—	сорт C	—	—	80150	81250	Класс 2	+1200	+1150

Argus определяет цены на оптовом рынке нефтепродуктов на основе мониторинга сделок, уровней спроса и предложения. В отсутствие предложения продукта на рынке Argus публикует индикативные котировки по результатам анализа информации о спросе, полученной в ходе ежедневного опроса потенциальных покупателей и продавцов.

ЦЕНЫ НА АВИАТОПЛИВО

Индексы цен на авиакеросин	руб./т			
	8 февр.		± 7 февр.	
НПЗ/ГПЗ (ж. д.)				
Центральный округ				
Ярославль*	78700	78750	-100	-50
Северо-Западный округ				
Кириши*	—	—	—	—
Приволжский округ				
Самара	78500	78600	-50	+50
Уфа	—	—	—	—
Нижнекамск (Биклянь)*	—	—	—	—
Нижнекамск (Предкомбинатская)*	78500	78500	0	-200
Уральский и Сибирский округа				
Омск*	76600	76600	0	-50
Сургут	—	—	—	—
Ачинск	80000	80000	—	—
Ангарск	82000	82000	-100	-100
Дальневосточный округ				
Хабаровск	—	—	—	—
Комсомольск-на-Амуре	—	—	—	—

* – в Argus Direct публикуются значения в долларах США: Ярославль, Кириши, Нижнекамск, Омск.

БИРЖЕВЫЕ ТОРГИ

Результаты торгов нефтепродуктами на СПБМТСБ 8 февраля [^]						
НПЗ, нефтебаза, погранпереход, балансовый пункт (БП)	Продукт	Рыночная цена*, руб./т	Мин. цена продавца, руб./т	Макс. цена покупателя, руб./т	Объем, тыс. т	Число сделок
Альметьевск****	Аи-92	46000	46000	46000	0,05	2
Альметьевск****	зимнее, класс 1	59000	59000	59000	0,10	1
Ангарск	Аи-92	51805	51000	54641	0,72	12
Ангарск	Аи-95	63503	62977	63608	0,54	8
Ангарск	ДТ зимнее, класс 2	71906	70969	72266	1,69	18
Ангарск	авиатопливо ТС-1	82000	82000	82000	0,07	1
Ангарск	Аи-100	75375	75000	75752	0,06	1
Антипино	Аи-95	55252	54899	55473	0,30	5
Антипино****	ДТ зимнее, класс 2	66000	66000	66000	0,68	12
Антипино	ДТ зимнее, класс 2	61943	61808	62214	0,52	7
Антипино	межсезонное, сорт Е	58244	57564	58509	2,93	17
Астрахань	Аи-92	46302	46200	47338	1,08	16
Астрахань	Аи-95	55552	55000	55701	0,78	12
Астрахань	зимнее, класс 0	54876	54600	55100	2,15	29
Ачинск	Аи-92	49083	49000	49409	1,50	18
Ачинск	Аи-95	61037	59900	61348	0,60	7
Ачинск	ДТ зимнее, класс 2	67047	66039	67382	4,88	45
Ачинск	авиатопливо ТС-1	80000	80000	80000	0,07	1
БП Батайск	авиатопливо РТ, ТС-1	83039	82930	83450	0,66	4
БП Московский авиаузел	авиатопливо РТ, ТС-1	81713	81600	81805	1,08	5
БП Пятигорск	авиатопливо РТ, ТС-1	83644	83640	83650	0,30	3
Волгоград	Аи-92	47360	47200	48333	1,08	18
Волгоград	Аи-92	47020	47000	47110	0,30	5
Волгоград	межсезонное, сорт F	56059	55375	56212	2,67	20
Волгоград	межсезонное, сорт F	55448	54599	55725	1,11	12
Кириши	Аи-92	48338	47000	48580	0,31	4
Кириши****	Аи-92	52307	52302	54500	0,40	8
Кириши****	Аи-95	60000	60000	61000	0,20	4
Кириши	Аи-95	57024	55100	57309	3,29	13
Кириши	ДТ зимнее, класс 2	57463	57360	57480	2,73	23
Кириши****	ДТ зимнее, класс 2	68419	68400	69100	0,80	12
Кириши	межсезонное, сорт Е	55740	55740	55740	0,52	8
Комсомольск-на-Амуре	Аи-92	60980	60300	61322	0,66	8
Комсомольск-на-Амуре	Аи-95	67353	67185	67353	0,12	2
Комсомольск-на-Амуре****	ДТ зимнее, класс 2	86142	85650	87300	0,27	4
Комсомольск-на-Амуре	ДТ зимнее, класс 2	80852	80104	81256	0,85	10
Коченево	ДТ летнее, сорт С	60400	60400	60400	0,52	4
Москва	Аи-92	47113	46300	48175	0,72	6
Москва	Аи-95	55807	55200	56000	1,20	15
Москва	зимнее, класс 1	54906	54630	55150	0,91	10
Москва	межсезонное, сорт F	54745	54300	54990	0,72	7
Невская***	ДТ летнее, сорт С	57463	57100	57500	0,77	14
Нижнекамск ("Биклянь")	Аи-92	44500	44500	46274	0,67	4
Нижнекамск ("Биклянь")	ДТ зимнее, класс 4	59956	59500	60500	0,59	6
Нижнекамск ("Биклянь")	межсезонное, сорт Е	53163	52534	53429	1,04	16
Нижнекамск ("Предкомбинатская")	ДТ зимнее, класс 2	58271	58200	58290	1,56	5
Нижнекамск ("Предкомбинатская")	авиатопливо ТС-1	78500	78500	78500	1,04	2
Нижнекамск ("Предкомбинатская")	ДТ зимнее, класс 4	60003	60000	60068	1,63	7

[^] – информация и индексы, размещенные на данной странице, не являются лицензионными материалами Argus и были предоставлены СПБМТСБ, которая определяет порядок их использования самостоятельно; * – рыночная цена определяется в соответствии с Правилами биржевой торговли; ** – поставка по трубопроводу; *** – поставка на условиях франко-резервуар; **** – продажа на условиях самовывоза

БИРЖЕВЫЕ ТОРГИ

Результаты торгов нефтепродуктами на СПБМТСБ 8 февраля [^]						
НПЗ, нефтебаза, погранпереход, балансовый пункт (БП)	Продукт	Рыночная цена*, руб./т	Мин. цена продавца, руб./т	Макс. цена покупателя, руб./т	Объем, тыс. т	Число сделок
Нижекамск ("Предкомбинатская")	Аи-95 Евро 6	52846	52600	53409	0,79	6
Нижекамск ("Предкомбинатская")	межсезонное, сорт Е	52631	52347	52894	2,60	14
Нижекамск ("Предкомбинатская")	Аи-92 Евро 6	44665	44500	45000	1,04	6
Нижний Новгород	Аи-92	45132	45100	46387	2,40	34
Нижний Новгород	межсезонное, сорт Е	53837	53621	54179	1,17	12
Нижний Новгород	межсезонное, сорт Е	53377	52854	53644	1,50	17
Никольское***	ДТ летнее, сорт С	56223	56200	56400	0,14	3
Омск	Аи-92	45998	45800	46795	1,80	21
Омск	Аи-95	54994	54700	55391	1,68	15
Омск	ДТ зимнее, класс 2	59685	59061	59983	2,34	16
Омск	авиатопливо ТС-1	76600	76600	76600	0,78	11
Омск	ДТ летнее, сорт С	58674	58282	58967	1,56	9
Омск	ДТ летнее, сорт С	58316	57958	58608	0,39	4
Орск	Аи-92	44000	44000	44000	0,24	3
Орск	Аи-95	52521	52521	52521	0,12	1
Орск	ДТ зимнее, класс 2	56127	55775	56408	0,46	5
Орск	межсезонное, сорт Е	54837	54507	55111	0,91	10
Пермь	Аи-92	44147	43800	45067	1,32	22
Пермь	межсезонное, сорт Е	53944	53432	54214	1,56	15
Пермь	межсезонное, сорт Е	54711	54202	54980	1,50	15
Рязань	Аи-92	47149	46810	48159	0,96	13
Рязань	Аи-95	55494	55235	55511	0,96	13
Рязань**	ДТ летнее, сорт С	55953	55708	56233	1,00	7
Рязань	Аи-100	69473	69473	69820	0,06	1
Рязань	межсезонное, сорт Е	55494	55143	55771	0,33	3
Рязань****	зимнее, класс 1	61050	61050	61061	0,03	1
Рязань	зимнее, класс 1	55163	54743	55300	0,98	12
Салават	Аи-92	44301	44000	45100	1,62	20
Салават	Аи-95	53299	53298	53566	0,54	4
Салават	ДТ зимнее, класс 2	56249	56249	56530	0,13	1
Салават**	ДТ летнее, сорт С	54671	54582	54944	2,10	12
Самара	Аи-92	44856	44700	45991	4,32	52
Самара	Аи-95	54333	54189	54605	2,16	20
Самара**	ДТ летнее, сорт С	54682	54545	54955	0,80	4
Самара	РТ	78550	78500	78600	0,13	2
Самара	межсезонное, сорт Е	54308	53694	54580	1,43	13
Самара	зимнее, класс 1	54164	53600	54435	1,24	12
Саратов	Аи-92	46631	46300	47244	0,48	8
Саратов	Аи-95	55134	55134	55134	0,06	1
Саратов	Аи-95	55134	55134	55410	0,48	6
Саратов	межсезонное, сорт Е	54999	54538	55274	0,46	6
Саратов	зимнее, класс 1	54765	54329	55039	0,52	5
Сургут	Аи-92	43934	43600	45405	2,40	22
Сургут	Аи-95	54600	54500	54700	0,12	2
Сургут	ДТ зимнее, класс 4	65467	65200	65700	4,10	34
Уфа	Аи-92	43674	43500	45004	1,86	23
Уфа	Аи-95	52692	51500	52822	3,24	35
Уфа	ДТ зимнее, класс 2	57358	56631	57645	2,08	19

[^] – информация и индексы, размещенные на данной странице, не являются лицензионными материалами Argus и были предоставлены СПБМТСБ, которая определяет порядок их использования самостоятельно; * – рыночная цена определяется в соответствии с Правилами биржевой торговли; ** – поставка по трубопроводу; *** – поставка на условиях франко-резервуар; **** – продажа на условиях самовывоза

БИРЖЕВЫЕ ТОРГИ

Результаты торгов нефтепродуктами на СПБМТСБ 8 февраля [^]						
НПЗ, нефтебаза, погранпереход, балансовый пункт (БП)	Продукт	Рыночная цена*, руб./т	Мин. цена продавца, руб./т	Макс. цена покупателя, руб./т	Объем, тыс. т	Число сделок
Уфа	Аи-100	69838	69664	70187	0,12	2
Уфа	межсезонное, сорт Е	55494	54733	55771	2,47	24
Ухта	Аи-92	43300	43000	45375	0,30	3
Ухта	зимнее, класс 3	57070	56641	57500	0,46	7
Черкассы***	ДТ летнее, сорт С	55000	55000	55000	0,10	2
Черкассы**	ДТ летнее, сорт С	54305	53985	54577	3,00	18
Ярославль	Аи-92	47637	47093	47700	1,20	14
Ярославль	Аи-92	47336	47336	47573	0,06	1
Ярославль	Аи-95	55726	54800	56005	1,20	12
Ярославль	Аи-95	55369	55369	55646	0,06	1
Ярославль	ДТ зимнее, класс 2	55764	55400	56098	2,60	28
Ярославль	авиатопливо ТС-1	78738	78700	78750	1,30	8
Ярославль**	ДТ летнее, сорт С	55767	55628	56046	0,60	5
Ярославль	Аи-100	69826	69652	70175	0,12	2
Ярославль	межсезонное, сорт F	54960	54370	55235	0,91	9
Яя	Аи-92	48050	48000	48200	0,36	5

[^] – информация и индексы, размещенные на данной странице, не являются лицензионными материалами Argus и были предоставлены СПБМТСБ, которая определяет порядок их использования самостоятельно; * – рыночная цена определяется в соответствии с Правилами биржевой торговли; ** – поставка по трубопроводу; *** – поставка на условиях франко-резервуар; **** – продажа на условиях самовывоза

Региональные биржевые индексы: Москва [^]			руб./т
Продукт	8 февр.	± 7 февр.	
Аи-95	57371	+576	
Аи-92	48692	-608	
ДТЛ	57913	+469	
ДТЗ	57651	+1046	
авиатопливо	81568	-57	

[^] – см. выше

ИНДЕКСЫ ЦЕН

Максимальные индексы экспортного паритета для бензина и дизтоплива с учетом демпфера на 7 февраля*							руб./т
Базис поставки	Аи-92				ДТ**		
	7 февр.		± 6 февр.		7 февр.	± 6 февр.	
НПЗ/ГПЗ (ж. д./трубопровод)							
Центральный округ							
Московский	61890		+609		63569	+1194	
Рязанский	60970		+604		66784	+1166	
Ярославский	62686		+610		64597	+1191	
Северо-Западный округ							
Киришский	64511		+609		66384	+1192	
Ухтинский	61551		+601		61972	+1189	
Приволжский округ							
Уфимские							
Новоуфимский	—		—		65017	+1166	
Уфимский	59077		+603		65017	+1167	
Уфанефтехим	59075		+602		65016	+1167	
Самарские							
Новокуйбышевский	59506		+604		66348	+1167	
Куйбышевский	59502		+602		65638	+1164	
Сызранский	59681		+602		66568	+1168	
Салаватский	59916		+608		65350	+1165	
Орский	58426		+610		64458	+1165	
Нижнекамский (Таиф)	60382		+608		63385	+1191	
Нижнекамский (Танеко)	—		—		64919	+1167	
Пермский	61344		+601		63435	+1193	
Нижегородский	62271		+604		64308	+1192	
Саратовский	—		—		67354	+1166	
Южный округ							
Волгоградский	60460		+601		69339	+1165	
Уральский округ							
Сургутский ЗСК	59031		+609		62622	+1165	
Русинвест (Антипинский)	61098		+601		63737	+1165	
Пурнефтегаз	—		—		61066	+1166	
Нижневартовский	—		—		61797	+1165	
Базис поставки	Аи-92		Аи-95		ДТ**		
НПЗ (ж. д./трубопровод)	7 февр.	± 6 февр.	7 февр.	± 6 февр.	7 февр.	± 6 февр.	
Сибирский округ							
Омский	57898	+610	—	—	62002	+1166	
Ачинский	67343	-833	71689	-860	59213	-282	
Ангарский	70540	-830	74886	-857	62399	-291	
Яйский	56958	+609	—	—	—	—	
Дальневосточный округ							
Комсомольский	77272	-832	81618	-858	70336	-289	
Хабаровский	78309	-831	82655	-858	70168	-292	

* – вкл. акциз для класса 5 и НДС согласно действующему положению Налогового кодекса; ** – содержание серы до 10 ppm

ИНДЕКСЫ ЦЕН

Индексы цен на российский бензин Аи-95 с поставкой в Казахстан 8 февраля*								
НПЗ/условие поставки	Цена fca НПЗ, руб./т	Тариф на транспортировку, руб./т	Аренда подвижного состава, руб./т	Индекс для топлива эк. класса 4		Индекс для топлива эк. класса 5		
				руб./т	\$/т	руб./т	\$/т	
daf Канисай								
Нижнекамск	52800	2642	941	32125	352,44	32535	356,93	
Салават	53300	1089	831	30879	338,77	31289	343,26	
Самара	54400	1728	869	32472	356,24	32882	360,74	
Орск	52500	1494	847	30633	336,07	31043	340,57	
Уфа	52425	1796	867	30893	338,92	31303	343,42	
Рязань	55375	3458	1026	35172	385,86	35582	390,36	
daf Карталы-1								
Нижнекамск	52800	2708	650	31900	349,97	32310	354,47	
Салават	53300	1669	582	31210	342,40	31620	346,90	
Самара	54400	2891	667	33433	366,79	33843	371,28	
Орск	52500	1290	530	30112	330,35	30522	334,85	
Уфа	52425	1920	576	30726	337,09	31136	341,59	
Рязань	55375	4398	812	35898	393,83	36308	398,33	
daf Кулунда								
Ангарск	63350	5236	857	43427	476,43	43837	480,93	
Омск	55050	1883	538	32838	360,26	33248	364,76	
daf Локоть								
Ангарск	63350	5090	953	43377	475,88	43787	480,38	
Омск	55050	3023	749	34189	375,08	34599	379,58	
Уфа	52425	5236	972	34438	377,81	34848	382,31	
daf Орск – Новый Город								
Нижнекамск	52800	2964	594	32100	352,16	32510	356,66	
Омск	55050	3394	642	34453	377,98	34863	382,47	
Орск	52500	525	395	29212	320,48	29622	324,98	
Уфа	52425	2138	520	30888	338,86	31298	343,36	
daf Озинки								
Самара	54400	2053	1069	32997	362,00	33407	366,50	
срт Петропавловск								
Омск	55050	1263	478	32158	352,80	32568	357,30	

* – индексы являются расчетными и не основаны на ценах на российско-казахстанской границе. Методика расчета доступна по [ссылке](#). Рыночные котировки, основанные на сделках и уровне спроса и предложения на российско-казахстанской границе, доступны для подписчиков «Argus Рынок Каспия».

ИНДЕКСЫ ЦЕН

Индексы цен на российский бензин Аи-92 с поставкой в Казахстан 8 февраля*								
НПЗ/условие поставки	Цена fca НПЗ, руб./т	Тариф на транспортировку, руб./т	Аренда подвижного состава, руб./т	Индекс для топлива эк. класса 4		Индекс для топлива эк. класса 5		
				руб./т	\$/т	руб./т	\$/т	
daf Канисай								
Нижнекамск	44750	2642	941	25417	278,84	25827	283,34	
Салават	44250	1089	831	23337	256,02	23747	260,52	
Самара	44950	1728	869	24597	269,85	25007	274,35	
Орск	44000	1494	847	23550	258,36	23960	262,86	
Уфа	43950	1796	867	23830	261,43	24240	265,93	
Рязань	47475	3458	1026	28589	313,64	28999	318,14	
daf Карталы-1								
Нижнекамск	44750	2708	650	25192	276,38	25602	280,87	
Салават	44250	1669	582	23668	259,66	24078	264,15	
Самара	44950	2891	667	25558	280,39	25968	284,89	
Орск	44000	1290	530	23029	252,65	23439	257,14	
Уфа	43950	1920	576	23663	259,60	24073	264,10	
Рязань	47475	4398	812	29315	321,61	29725	326,11	
daf Кулунда								
Ангарск	52825	5236	857	34656	380,20	35066	384,70	
Омск	45950	1883	538	25255	277,07	25665	281,56	
daf Локоть								
Ангарск	52825	5090	953	34606	379,65	35016	384,15	
Омск	45950	3023	749	26606	291,89	27016	296,39	
Уфа	43950	5236	972	27375	300,32	27785	304,82	
daf Орск – Новый Город								
Нижнекамск	44750	2964	594	25392	278,57	25802	283,07	
Омск	45950	3394	642	26870	294,78	27280	299,28	
Орск	44000	525	395	22129	242,77	22539	247,27	
Уфа	43950	2138	520	23825	261,38	24235	265,88	
daf Озинки								
Самара	44950	2053	1069	25122	275,61	25532	280,11	
cрт Петропавловск								
Омск	45950	1263	478	24575	269,61	24985	274,10	
ddu Петропавловск (труба)								
Омск	45950	417	–	23251	255,08	23661	259,58	

* – индексы являются расчетными и не основаны на ценах на российско-казахстанской границе. Методика расчета доступна по [ссылке](#). Рыночные котировки, основанные на сделках и уровне спроса и предложения на российско-казахстанской границе, доступны для подписчиков «Argus Рынок Каспия».

ИНДЕКСЫ ЦЕН

Индексы цен на авиакеросин с поставкой в Казахстан 8 февраля*				
Условие поставки	Цена fca НПЗ, руб./т	Тариф на транспортировку, руб./т	Аренда подвижного состава, руб./т	Индекс, руб./т
daf Канисай				
Нижекамск	78500	2264	941	68622
Омск	76600	3690	1095	68618
Самара	78550	1445	869	67772
Ачинск	80000	5682	1312	73661
Ангарск	82000	7889	1529	77751
Орск	82000	1199	847	70379
daf Карталы-1				
Нижекамск	78500	2325	650	68392
Самара	78550	2535	667	68660
Ачинск	80000	4764	894	72325
Омск	76600	2574	677	67084
Ангарск	82000	6807	1112	76252
Орск	82000	1023	530	69886
daf Кулунда				
Ачинск	80000	2733	651	70051
Ангарск	82000	4764	857	73954
Омск	76600	1539	538	65910
Нижекамск	78500	4449	823	70689
Самара	78550	4764	860	71082
Орск	82000	3961	772	73066
daf Локоть				
Ангарск	82000	4617	953	73903
Омск	76600	2678	749	67260
Нижекамск	78500	5410	1034	71861
Ачинск	80000	2622	747	70036
Самара	78550	5682	1071	72211
Орск	82000	4967	983	74283
daf Орск – Новый Город				
Ангарск	82000	7344	1077	76754
Нижекамск	78500	2613	594	68624
Омск	76600	3042	642	67517
Ачинск	80000	5235	859	72761
Самара	78550	1962	532	67952
Орск	82000	390	395	69118
срт Петропавловск				
Омск	76600	1001	478	65312
daf Озинки				
Нижекамск	78500	2803	1169	69389
Ачинск	80000	6986	1608	75261
Омск	76600	4870	1391	70094
Самара	78550	1728	1069	68255
Ангарск	82000	9151	1826	79310
Орск	82000	2538	1143	72014

* – индексы являются расчетными и не основаны на ценах на российско-казахстанской границе. Методика расчета доступна по [ссылке](#). Рыночные котировки, основанные на сделках и уровне спроса и предложения на российско-казахстанской границе, доступны для подписчиков «Argus Рынок Каспия».

ИНДЕКСЫ ЦЕН

Индексы цен на российское летнее дизтопливо с поставкой в Казахстан 8 февраля*								
НПЗ/условие поставки	Цена fca НПЗ, руб./т	Тариф на транспортировку, руб./т	Аренда подвижного состава, руб./т	Индекс для топлива эк. класса 4		Индекс для топлива эк. класса 5		
				руб./т	\$/т	руб./т	\$/т	
daf Кулунда								
Омск	58425	1883	538	40684	446,33	40684	446,33	
daf Локоть								
Омск	58425	3023	749	42035	461,16	42035	461,16	
daf Орск – Новый Город								
Омск	58425	3394	642	42299	464,05	42299	464,05	
cрт Петропавловск								
Омск	58425	1263	478	40004	438,87	40004	438,87	
ddu Петропавловск (труба)								
Омск	58425	417	–	38680	424,35	38680	424,35	

* – индексы являются расчетными и не основаны на ценах на российско-казахстанской границе. Методика расчета доступна по [ссылке](#). Рыночные котировки, основанные на сделках и уровне спроса и предложения на российско-казахстанской границе, доступны для подписчиков «Argus Рынок Каспия».

ИНДЕКСЫ ЦЕН

Индексы цен на российское зимнее дизтопливо с поставкой в Казахстан 8 февраля*								
НПЗ/условие поставки	Цена fca НПЗ, руб./т	Тариф на транспортировку, руб./т	Аренда подвижного состава, руб./т	Индекс для топлива эк. класса 4		Индекс для топлива эк. класса 5		
				руб./т	\$/т	руб./т	\$/т	
daf Канисай								
Нижнекамск	58250	2642	941	41700	457	41700	457	
Салават	56250	1089	831	38370	421	38370	421	
Уфа	57150	1796	867	39863	437	39863	437	
daf Карталы-1								
Нижнекамск	58250	2708	650	41475	455	41475	455	
Салават	56250	1669	582	38701	425	38701	425	
Уфа	57150	1920	576	39696	436	39696	436	
daf Кулунда								
Ачинск	66675	3091	651	48880	536	48880	536	
Ангарск	71600	5236	857	55335	607	55335	607	
Омск	59500	1883	538	41579	456	41579	456	
daf Локоть								
Ангарск	71600	5090	953	55285	607	55285	607	
Омск	59500	3023	749	42930	471	42930	471	
Уфа	57150	5236	972	43408	476	43408	476	
daf Орск – Новый Город								
Ангарск	71600	7877	1077	58196	638	58196	638	
Нижнекамск	58250	2964	594	41675	457	41675	457	
Омск	59500	3394	642	43194	474	43194	474	
Уфа	57150	2138	520	39858	437	39858	437	
cрт Петропавловск								
Омск	59500	1263	478	40899	449	40899	449	

* – индексы являются расчетными и не основаны на ценах на российско-казахстанской границе. Методика расчета доступна по [ссылке](#). Рыночные котировки, основанные на сделках и уровне спроса и предложения на российско-казахстанской границе, доступны для подписчиков «Argus Рынок Каспия».



Argus Моторное топливо России издается Argus Media group

Юридический адрес
Argus Media Limited, Lacon House,
84 Theobald's Road, London, WC1X 8NL
Тел.: +44 20 7780 4200
sales@argusmedia.com

Copyright notice

Все права защищены © 2024 Argus Media group. Все интеллектуальные права на данный отчет и включенную в него информацию принадлежат Argus и/или его лицензиарам и могут быть использованы исключительно на основании лицензионного договора, заключенного с Argus. Копирование или иное воспроизведение материалов, полностью или частично, включая отдельные цены или данные, в любой форме и для любых целей, может производиться только при наличии предварительного письменного разрешения Argus. Чтение отчета разрешено только в случае Вашего согласия с этим правилом.

Сведения о товарных знаках

ARGUS, ARGUS MEDIA, логотип ARGUS, Argus Моторное топливо России и другие наименования продуктов и сервисов ARGUS и индексов ARGUS являются товарными знаками, принадлежащими Argus Media Ltd. Для получения дополнительной информации, пожалуйста, посетите страницу сайта www.argusmedia.com/trademarks.

Ограничение ответственности

Все материалы и информация, включенные в продукты и сервисы (далее совместно именуются – Информация), предоставляются на условиях принципа «как есть». Argus не гарантирует точность, полноту, достоверность или актуальность какой-либо Информации, содержащейся в любом из продуктов и сервисов, или ее пригодность для использования в определенных целях. Argus не несет ответственности за причинение любого ущерба или убытков, возникших в связи с тем, что лицо полагалось на возможность использования Информации в определенных целях, и исключает любую другую ответственность, возникшую в связи с использованием Информации или связанную с ней. Все личные контактные данные хранятся и используются в соответствии с «Политикой конфиденциальности Argus Медиа» www.argusmedia.com/ru/privacy-policy

Argus Rus Limited
Россия, 107045, Москва
Последний пер., 11, стр. 1
Тел.: +7 495 232 0110
Факс: +7 495 925 6484

Председатель совета директоров и главный исполнительный директор
Эдриан Бинкс

Управляющий директор
Мэтью Беркли

Глава московского филиала
Михаил Дубик

Вице-президент по развитию бизнеса в России, странах СНГ и Балтии
Виктор Парно

Коммерческий директор
Антон Григорьев

Директор ценового и аналитического департамента
Екатерина Дербилова

Главный аналитик
Олег Кирсанов

Argus Моторное топливо России
Дмитрий Гончаренко (руководитель)
Юлия Коровина
Дмитрий Хазив
feedbackru@argusmedia.com

Отдел продаж
moscowsales@argusmedia.com

Нефтепродукты

illuminating the markets®

